



ÜBER UNS	> 5
DESIGNER	> 9
TISCHE	> 18
STAURAUM	> 152
AKUSTIKLÖSUNGEN	> 190
STÜHLE	> 250
LOUNGE- UND POLSTERMÖBEL	> 358
CHEF-BÜROMÖBEL	> 400
EMPFANGSMÖBEL	> 432
KUNDENSPEZIFISCHE LÖSUNGEN	> 450
OBERFLÄCHEN	> 462
SYMBOLERLÄUTERUNGEN	> 466

VOM KONZEPT BIS ZUR FERTIGEN REALISIERUNG

Konzept & Design

In-House Designteam

Unser preisgekröntes In-House Designteam besteht aus Profis mit fast 30 Jahren Erfahrung in Möbelherstellung und Design. Die Leistungen des Teams wurden zuletzt mit der Verleihung des angesehenen German Design Award 2023 gewürdigt.

Arbeit mit internationalen Designern

Das erfahrene Produktentwicklungsteam von NARBUTAS und die Innovationsgruppe arbeiten eng zusammen, um optimale, hochqualitative Lösungen zu finden. Darüber hinaus arbeiten wir mit international bekannten Designern aus Litauen, Italien, Dänemark, Japan, etc. zusammen. Langfristiges Arbeiten mit internationalen Partnern bringt großartige Ergebnisse.

Mehr über unsere Arbeit mit Designern auf Seite 9-17.

Global relevant

Durch die Kombination italienischen Designs, subtilen skandinavischen Minimalismus und natürlicher litauischer Gemütlichkeit liefern wir Design, das kurzlebige regionale Trends überlebt und einfach in bestehende Möbel- oder Inneneinrichtungslösungen integriert werden kann, diese erweitern kann oder damit kombiniert werden kann.

Nichts Unnötiges

Es ist uns wichtig, dass unsere Möbel funktionell, von hoher Qualität und attraktiv designt sind und wir achten gleichzeitig darauf, dass unsere Kunden nicht für Dinge bezahlen müssen, die sie nicht benötigen.

Herstellung

Die kontinuierliche Modernisierung und Automatisierung der Produktionsstätte von NARBUTAS in Litauen sichert einen verlässlichen Produktionsprozess und die höchstmögliche Qualität der Möbel, sowohl in Standard- als auch in kundenspezifischer Ausführung.

Wir verwenden fortschrittliche Technologie

Wir investieren stark in unsere Maschinen und Automatisierungsprozesse, damit sich unsere Mitarbeiter darauf konzentrieren können, worauf es wirklich ankommt. Unser Hauptziel ist es, die Arbeitslast für unsere Mitarbeiter zu verringern und das Produktionsvolumen gleichzeitig zu steigern.

Integration der LEAN-Produktion

Wir folgen der LEAN-Methode, um Puffer gegen das Risiko von Fehler während des schnellen Wachstums der Menge zu haben. Wir wachsen mit einer unglaublichen Geschwindigkeit: ca. 40 % pro Jahr. Die LEAN-Methode hat uns erlaubt flexibel zu sein und alle möglichen Fehler im Voraus zu eliminieren. Selbst mit diesem Wachstum produzieren wir weiterhin im 2-Wochen-Fenster, das immer unser Standard war.

Qualitätssicherung

Unsere Qualitätssicherung wird in verschiedenen Stufen ausgeführt, um sicherzustellen, dass keine Fehler im Endprodukt sind. Zuerst prüfen wir die Materialien, die wir von unseren Lieferanten erhalten, dann werden die Komponenten produziert und abschließend werden die fertigen Komponenten noch einmal inspiziert, bevor sie verpackt werden. Diese Prozesse benötigen viel Zeit, ermöglichen uns aber sicherzustellen, dass nur Produkte höchster Qualität an unsere Kunden geliefert werden.

Einrichtung und Beratung

Wir bieten verschiedene Lösungen an, um den gesamten Prozess von der Wahl Ihrer Möbel bis zur Montage so schnell und einfach wie möglich zu gestalten.

Umfassender Kundendienst

Das hochqualifizierte NARBUTAS Kundendienst-Team spricht sieben Sprachen (Litauisch, Englisch, Französisch, Deutsch, Russisch, Italienisch, Polnisch, Spanisch). Eigens zugeteilte Kontomanager sichern eine zeitnahe Antwort und arbeiten eng mit Rückmeldungen des Kunden zusammen.

Maßgeschneiderte Visualisierungen

Unser Team hilft Ihnen dabei, das meiste aus Ihrem Büroraum herauszuholen, indem ein Grundriss für Ihr Büro und die Möbel entsprechend Ihrer Bedürfnisse vorgeschlagen wird. Wir machen es einfacher für Sie, sich unsere Produkte in Ihrem Raum vorzustellen, indem wir maßgeschneiderte

Kundenspezifische Lösungen

Es gibt niemals zweimal die gleiche Bürokultur, keine zwei Teams haben die gleichen Bedürfnisse. Daher spezialisieren wir uns auf kundenspezifische Büromöbel, die individuelle Bedürfnisse erfüllen.

Flexibilität und Professionalität

Unser erfahrenes Team an Profis kann die Größe oder Materialien eines bestehenden Standardprodukts anpassen, um die Anforderungen Ihrer Büroumgebung zu erfüllen, oder wir kreieren einfach neue Lösungen. Ingenieure der Abteilung für kundenspezifische Möbel werden sich bis ins letzte Detail damit beschäftigen, um die beste Lösung vorzuschlagen und Ihre Vision zum Leben zu erwecken. Alle Ideen werden zu funktionellen und ergonomischen Büromöbeln.

Technische Kapazitäten

Unsere hochmoderne Ausrüstung ist hochgradig universell und erlaubt uns sowohl große als auch kleine individuelle Bestellungen herzustellen. Sie macht uns sehr flexibel, was Kundenanfragen betrifft und ermöglicht uns selbst die komplexesten Projekte zu realisieren. Wir haben die Verwendung verschiedenster Materialien zur Perfektion geführt und erstellen Möbel mit gebogenen Holz- oder Metallelementen unterschiedlichster Komplexität, sowie gepolsterte Möbel und akustische Elemente.

Mehr über kundenspezifische Lösungen, die wir unseren Kunden anbieten, finden Sie auf Seite 450-461.

Christina Strand und Niels Hvass



“ Wir haben das NARBUTAS Team getroffen und sofort gespürt, dass die Strategie des Unternehmens mit unserer Arbeitsweise zusammenpasste. Wir haben eine gute Beziehung entwickelt und großartige enthusiastische Menschen getroffen, die das Unternehmen voranbringen möchten.

Hvass + Strand haben viele Jahre an Erfahrung in der Welt des Designs. Über die Jahre hat sich deren Stil zu einem modernen und innovativen Stil entwickelt, der dennoch auf klassischen Werten und einer zeitlosen Ästhetik beruht. Sie haben eine kühne Vision des Werts und der Auswirkungen von Design auf die Welt von Heute und kreieren dementsprechende einzigartige Produkte.



TWIST&SIT

> 318

BESUCHER-, KONFERENZ- UND ESSZIMER-STÜHLE

> 348

HOCH-STÜHLE & HOCKER

> 368

LOUNGE- UND POLSTER-MÖBEL

> 372

LOUNGE- UND POLSTER-MÖBEL



TWIST&SIT Soft

> 362

LOUNGE- UND POLSTER-MÖBEL

> 364

LOUNGE- UND POLSTER-MÖBEL



SOFT ROCK

> 374

LOUNGE- UND POLSTER-MÖBEL



JAZZ

> 120

KONFERENZ- UND BESPRECHUNGSTISCHE

> 138

HOCH-TISCHE



JAZZ Silent Box

> 236

AKUSTIK-LÖSUNGEN



JAZZ Chill Out

> 386

LOUNGE- UND POLSTER-MÖBEL

Baldanzi & Novelli Designers



“ *Das Außergewöhnliche, was ich in Litauen entdeckt habe, ist der Wunsch Dinge zu kreieren. „Während wir zusammenarbeiten, vermischen und ergänzen sich unsere beiden Kulturen, was zu diesem dritten Element führt – einer Energie, die es sonst nirgendwo gibt.* ”

Die Zusammenarbeit von Baldanzi & Novelli und NARBUTAS begann im Jahr 2013 mit gegenseitigem Interesse. NARBUTAS war an den über 30 Jahren Erfahrung, der großartigen Designkultur, der Originalität und der Vertrautheit mit den modernsten Technologien interessiert und die Designer waren von der klar herausgearbeiteten Vision und dem Stil mit Wiedererkennungswert von NARBUTAS angezogen.



WIND

> 266 BÜRO-DREH-STÜHLE
 > 292 HOHEN DREH-STÜHLE
 > 314 BESUCHER-, KONFERENZ- UND ESSZIMER-STÜHLE



NORTH CAPE

> 272 BÜRO-DREH-STÜHLE
 > 322 BESUCHER-, KONFERENZ- UND ESSZIMER-STÜHLE
 > 300 CHEF-BÜRO-DREHSTÜHLE



WORKLAB

> 126 TISCHE
 > 126 LOUNGE- UND POLSTER-MÖBEL
 > 126 LOUNGE- UND POLSTER-MÖBEL



ARCIPELAGO

> 380 LOUNGE- UND POLSTER-MÖBEL



ARCIPELAGO Wood

> 246 AKUSTIK-LÖSUNGEN

Paolo Pampanoni



“ *Ich möchte neue Formen entdecken und mehr Farben in ein modernes Büro bringen.* ”

Paolo Pampanoni ist ein Architekt mit Sitz in Umbrien, der sich auf Büroarchitektur und auf Design spezialisiert hat. Sein Leitmotiv ist das „Leistungsprinzip“: jeder Aspekt des Designs von Raum oder Produkten muss zu einer formellen, funktionellen, technischen oder wirtschaftlichen Leistung führen.



ZEDO

> 46 TISCHE
 > 102 KONFERENZ- UND BESPRECHUNGSTISCHE

ZEDO PET

> 220 AKUSTISCH-WIRKSAME TISCHTRENNWÄNDE



PLANA

> 112 KONFERENZ- UND BESPRECHUNGSTISCHE
 > 422 CHEF-BÜROMÖBEL

Orlandini Design



“ Ich glaube nicht, dass wir neue Dinge brauchen, es sei denn, sie übermitteln etwas Neues. Wenn ich ein neues Möbelstück entwerfe, wie einen Stuhl oder einen Schreibtisch, dann muss es meinem Leben etwas anderes hinzufügen. Eine neue reizvolle Form, eine neue Arbeitsweise, eine neue technische Lösung, ein neues Material.

Folco Orlandini wurde 1972 in der italienischen Stadt Grosseto geboren. Er studierte Architektur an der Polytechnischen Universität von Mailand und sammelte danach in verschiedenen Designstudios Berufserfahrung. Seit 2009 leitet er zusammen mit seinem Vater Paolo das legendäre Studio Orlandini Design, das von seinem Vater in den 1960er Jahren gegründet wurde.

12



ARQUS

> 94

KONFERENZ- UND
BESPRECHUNGS-
TISCHE

> 402


CHEF-
BÜROMÖBEL

POLYTONE-O

> 332

BESUCHER-, KONFERENZ-
UND ESSZIMER- STÜHLE

Roberto Lucci



“ Kreativität alleine ist noch nicht Design und Problemlösungen ohne Kreativität ist auch nicht Design.

Roberto Lucci ist schon seit über einem halben Jahrhundert Designer, immer angetrieben von der Idee, dass sein Design kreatives Problemlösen ist.

13



PLANA

> 112

KONFERENZ- UND
BESPRECHUNGS-
TISCHE

> 422

CHEF-
BÜROMÖBEL

Alegre Design



“ Wir glauben, dass die Zukunft des Designs in der Kombination von Kreativität und Präzision liegt. Mit NARBUTAS vereinen wir Ästhetik und Spitzentechnologie, um Arbeitsbereiche zu gestalten, die ebenso funktional wie inspirierend sind.

Die kreative Philosophie von Alegre Design besteht darin, den Wandel durch Innovationen und Design zu inspirieren, und nicht nur das zu denken und zu schaffen, was heutzutage erwartet wird, sondern auch zu antizipieren, was die Menschen in der unmittelbaren Zukunft benötigen. Dieses Studio versteht Design als ein globales Konzept, das mehr als nur Stil umfasst. Es hat das Potenzial, realistische Lösungen für die Lebensdauer des Produkts zu schaffen: vom Fertigungsprozess selbst, der Nachhaltigkeit seiner Herstellung, der Nutzungseffizienz, der Benutzeroberfläche oder seinen umweltfreundlichen Materialien.

14



OFY

> 254

BÜRO-
DREH-
STÜHLE

> 294

CHEF-BÜRO-
DREH-
STÜHLE

> 310

BESUCHER-, KONFERENZ-
UND ESSZIMER- STÜHLE

Annie Lee



“ Wir vergessen oft, dass Design eine mächtige Sprache ist – dazu ist eine klare Kommunikation erforderlich. Design ist ein spezieller Moment, egal, ob für eine Einzelperson oder eine große Marke, um ihre Botschaft von Innen heraus zu vermitteln. Und das, was Innen ist, ist immer von Bedeutung.

Annie Lee ist in Südkorea geboren und wuchs dort auf, bevor sie in die USA zog, um dort Mode zu studieren und in der Modebranche zu arbeiten. Eine Schicksalswende verhalf ihr zu einer erfolgreichen Karriere, in der sie sich über 20 Jahre lang einen Weg durch die Branche der Innenarchitektur von New York City bahnte. Heute ist Annie die Designleiterin von ENV und ehemalige Präsidentin des IIDA NY.

15



ZooZoo

> 98

KONFERENZ- UND
BESPRECHUNGS-
TISCHE

> 140

BEISTELL-
TISCHE

> 388

LOUNGE- UND
POLSTER-
MÖBEL

Kazuko Okamoto



“ Für mich ist es äußerst interessant, Möbel zu erschaffen, die vorschlagen, wie ein Raum verwendet werden kann, wie darin gelebt werden kann und was man daraus machen kann, ohne mit einem bestehenden Konzept voreingenommen zu sein.

Kazuko Okamoto, geboren in Chiba, Japan, hat nach Ihrem Abschluss der Kunstuniversität „ICS College of Arts“ in Tokyo zehn Jahre in Japan gearbeitet, bevor sie nach Milan gezogen ist und zuerst für ein Studio gearbeitet und dann als selbstständige Designerin. Ihre einzigartige Perspektive hat ihr bei der „Only for Women 2001 Awards“ in Milans Salone del Mobile den zweiten Platz eingebracht.



CUMULUS

> 393

LOUNGE- UND
POLSTER-
MÖBEL

Gediminas Juška



“ Ich assoziiere Narbutas mit Professionalität und soliden und konsistenten Arbeiten. Die Produkte des Unternehmens stehen für hohe Qualität und ein modernes, elegantes Design.

Gediminas Juška begann seine Zusammenarbeit mit Narbutas im Jahr 2000, bald nachdem er seinen Abschluss in Architektur auf der Kunstakademie „Vilnius Academy of Arts“ absolviert hatte. Seitdem haben seine Kreationen für das Unternehmen den Grand Prix der Furniture Fair 2001, den Main Prize of Good Design 2012 und andere Preise bei nationalen und internationalen Veranstaltungen gewonnen. Juška hat sich immer schon auf Büromöbel und Innenarchitektur spezialisiert und seine Leistungen haben im Anerkennung in Litauen und darüber hinaus eingebracht.



MOVE&LEAD

> 410

CHEF-
BÜROMÖBEL



AIR

> 82

TISCHE

> 118

KONFERENZ- UND
BESPRECHUNG-
TISCHE

> 426

CHEF-
BÜROMÖBEL

TISCHE

STEH-SITZ-TISCHE



Q-ACTIVE
> 24



EASY
> 42



B-ACTIVE
> 30



ACTIVE
> 34



MOTION
> 36

18

TISCHE



ZEDO
> 46



T-EASY
> 86



ROUND
> 58



OPTIMA C
> 88



NOVA Wood
> 68



OPTIMA Plus
> 89



NOVA
> 74



WORKLAB
> 126



AIR
> 82

19

KONFERENZ- UND BESPRECHUNGSTISCHE



PARTHOS
> 90



NOVA Wood
> 106



AIR
> 118



FOLDING
> 122



ARQUS
> 94



NOVA Wood Multipurpose
> 110



JAZZ
> 120



FORUM
> 124

20



ZooZoo
> 98



PLANA
> 112



FLIP-TOP
> 122



OPTIMA
> 125

21



ZEDO
> 102



NOVA
> 116



FLIP-TOP.II
> 122



T-EASY
> 125

KONFERENZWÄNDE



WORKLAB

> 126



MEDIA

> 130



COMBUS

> 154

HOCHTISCHE



PARTHOS

> 132



NOVA Wood Multipurpose

> 134



NOVA Wood

> 136




NOVA

> 138



LIGHT

> 138



JAZZ

> 138

BEISTELLTISCHE



ZooZoo

> 140



PARTHOS

> 144



NOVA Wood

> 146



NOVA

> 146



OPTIMA

> 148



AMBER

> 148



NOVUS

> 150



FORUM

> 150



MOBI

> 151



SITO

> 151

Ergonomischer Arbeitsplatz in nur 9 Minuten

Ein Arbeitsplatz mit einem Sitz-Steh-Tisch ist vielseitig und lässt sich leicht an unterschiedliche Arbeitsweisen und wechselnde Aufgaben anpassen. Deshalb laden wir Sie ein, Q-ACTIVE zu erkunden. Es ist ein moderner Sitz-Steh-Tisch, mit dem man schnell und einfach einen ergonomischen Arbeitsplatz einrichten kann.

24

↑
MAX
1292 mm
MIN
642 mm
↓



25



* - nur 800
** - links/rechts

Optimierte, intelligente Verpackung

Der Q-ACTIVE Sitz-Steh-Tisch wird vormontiert geliefert, mit dem gesamten Rahmen in einem Paket und der von Ihnen gewählten Tischplatte im anderen. Das intelligente Verpackungsdesign gewährleistet eine reibungslosere und schnellere Montage des Produkts.



26

Sehr schnelle Montage –
ein Vorteil für große
Projekte

Der Rahmen des Q-ACTIVE-Tisches wurde so entwickelt, dass der Tisch in kürzester Zeit montiert werden kann, damit Sie Ihre Büroarbeitsplätze in kürzester Zeit einrichten können. Alle Q-ACTIVE-Tische können in nur 9 Minuten montiert werden.



Große Auswahl an Anwendungen für verschiedene Bereiche

27

Mit einer Reihe von Tischplattengrößen und -farben sowie einem Teleskoprahmen, der für alle Tischplatten geeignet ist, können Sie Tische in Ihrem Wunschdesign kreieren, die sich leicht an verschiedene Bürobereiche anpassen lassen.

Erreichen Sie Ihr Komfortniveau

Die Höhe des Tisches kann mit der Taste Ihrer Wahl eingestellt werden – mit einem Bildschirm oder der Version nach oben/nach unten. Sie können die für Sie bequemste Tischhöhe wählen und Ihre zwei bevorzugten Positionen speichern.

Der Sensor in den Tischfüßen reagiert auf Hindernisse, indem er die Tischplatte automatisch stoppt. Der Antikollisionsschutz minimiert mögliche Schäden, die bei einem Zusammenstoß mit einem festen Gegenstand entstehen würden.



STEH-SITZ-
TISCHE

PET felt
B19

CYBER
TB1

Q-ACTIVE



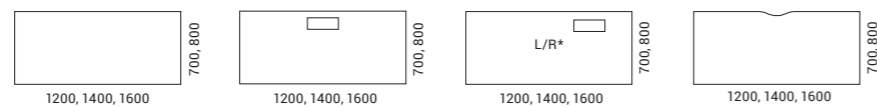
Q-ACTIVE

Genießen Sie mehr
Freiheit, körperliche
Aktivität und Produktivität!

B-ACTIVE ist ein praktischer, elektrisch
höhenverstellbarer Schreibtisch, der für
Ergonomie und Qualität steht, und für
Kunden jetzt noch erschwinglicher ist.



↑
MAX
1175 mm
MIN
705 mm
↓



* - links/rechts



Jedes Detail zählt

Sie können zwischen zwei verschiedenen Arten von
Metallfüßen wählen. Kreieren Sie Ihren individuellen
B-ACTIVE Schreibtisch, indem Sie die gewünschten
Komponenten von der Tischplatte bis zu den Füßen
auswählen.



Sicherheit und Stabilität

Für mehr Sicherheit am Arbeitsplatz besitzt B-ACTIVE
eine integrierte Antikollisionsfunktion und eine Funktion,
die den Schreibtisch vor Überladung schützt.



RUNNER mesh
RM3

STEP Melange
L12

So bleiben Sie bei der Arbeit ACTIVE!

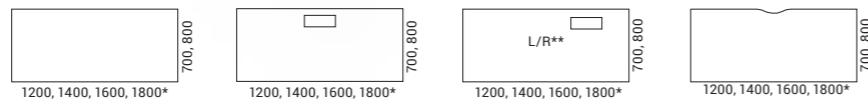
Das elektrisch höhenverstellbare Schreibtischsystem ACTIVE kann mit diesen beiden Worten am besten beschrieben werden: Funktionalität und Qualität.



34

↑
MAX
1200 / 1300 mm

MIN
650 / 725 mm
↓



* - nur 800
** - links/rechts

Einfach anpassbar

Die Tischhöhe kann mit einem bestimmten Knopf ganz einfach eingestellt werden: Eine Speichertaste mit Anzeige oder die Tasten „Auf“ und „Ab“.



Design der FüÙe

Sie können aus drei Arten an MetallfüÙen wählen. Alle Auswahlmöglichkeiten haben einen minimalistischen, leichten und eleganten Look mit unterschiedlichen Akzenten.



35



Antikollisionsschutz

Sowohl bei den 2-Element-, als auch bei den 3-Element-FüÙen stoppt der Sensor automatisch die Bewegung, wenn ein Objekt erkannt wird, das im Weg ist. Der Antikollisionsschutz reduziert die Wahrscheinlichkeit von Schäden, wenn der Tisch mit einem harten Objekt zusammenstößt.

STEH-SITZ-
TISCHE

MOTION

> 416
CHEF-
BÜROMÖBEL

Mit MOTION geht
es vorwärts!

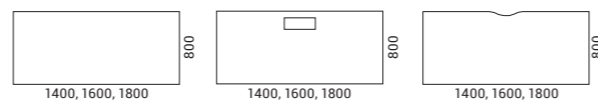
Das System ist als Einzelschreibtisch
oder Bankschreibtisch verfügbar,
wodurch eine flexible Kombination von
Arbeitsstationen sowohl für Einzel- als
auch für Teamarbeit möglich wird.



↑
MAX
1200 / 1300 mm


MIN
650 / 700 mm
↓

36



MOTION

STEH-SITZ-
TISCHE






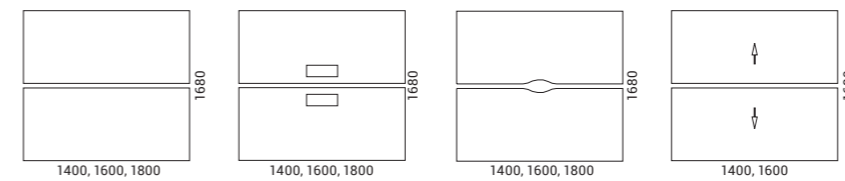
Akustik und Konzentration

Eine akustische Schreibtischabschirmung der Serie MODUS garantiert akustischen Komfort an Ihrem Arbeitsplatz und hilft Ihren Mitarbeitern sich besser zu konzentrieren. Darüber hinaus erlauben die doppelseitigen akustischen Schreibtischabschirmungen farbenfrohe Kombinationen zu kreieren.



Design der Tischbeine

MOTION Schreibtische bieten verschiedene Arten von Tischbeinen. Metallbeine in H-Form bieten mehr Raum für Bewegung und mehr Stauraum. Wenn Sie mehr Privatsphäre wünschen, können Sie einen Schreibtisch mit abgeschirmten Beinen wählen, die den Raum unter dem Tisch visuell abdecken und dem Tisch einen ästhetischen Touch hinzufügen.

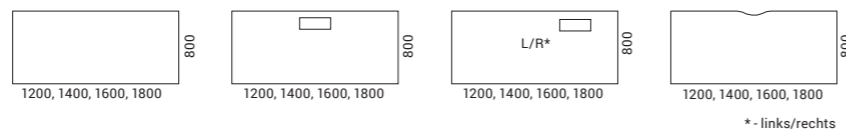


STEH-SITZ-
TISCHE



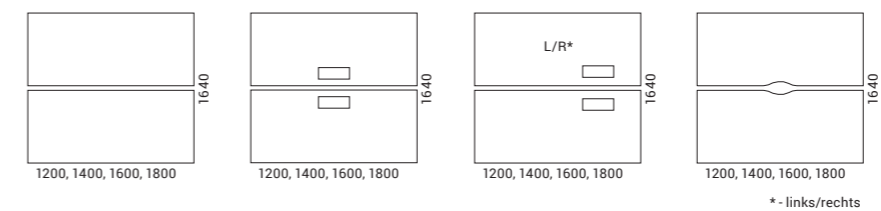
Mit EASY produktiv sein ist wirklich easy!

Einfach auszuwählen, einfach zu verwenden und einfach eine längere Zeit produktiv zu bleiben.



Stabilität

Doppelarbeitsplätze sind eine exzellente Lösung, um Arbeitsstationen zu kombinieren. Das geteilte Tischbein der Sitz-Steh-Schreibtische bietet maximale Stabilität für die verbundenen Schreibtische.



44

XTREME Plus
Y40

45

EASY

EASY



ZEDO

Design von Paolo Pampanoni

> 102

KONFERENZ- UND
BESPRECHUNGS-
TISCHE

Ein Arbeitsplatz,
der inspiriert

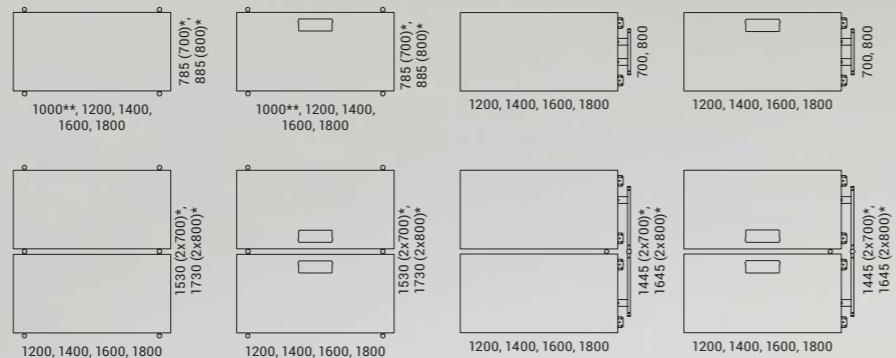
Ein Arbeitsumfeld mit originellem Charakter erhöht das Engagement der Mitarbeiter und trägt dazu bei, dass sie eine engere Beziehung zu einem Unternehmen aufbauen und aufrechterhalten. ZEDO ist ein inspirierendes und flexibles Schreibtischsystem, das sich durch ein unverwechselbares Design mit sorgfältig ausgewählten und farbenfrohen Accessoires auszeichnet und Ihnen hilft, Arbeitsplätze mit einem einzigartigen Charakter zu schaffen.



46



47



* - Tiefe der Tischplatte
** - nur 785 (700)

Originelles Design und einzigartige Kombinationen

Das Hauptelement des ZEDO-Designs ist ein runder Metallfuß an der Außenseite des Tisches, mit einem verspielten farbigen Stopfen als Abschluss. Das originelle Design der Schreibtische bietet eine breite Palette von Kombinationsmöglichkeiten für die Farben der Füße, der Stopfen und der Accessoires, um eine einzigartige Arbeitsplatzatmosphäre zu schaffen.

48

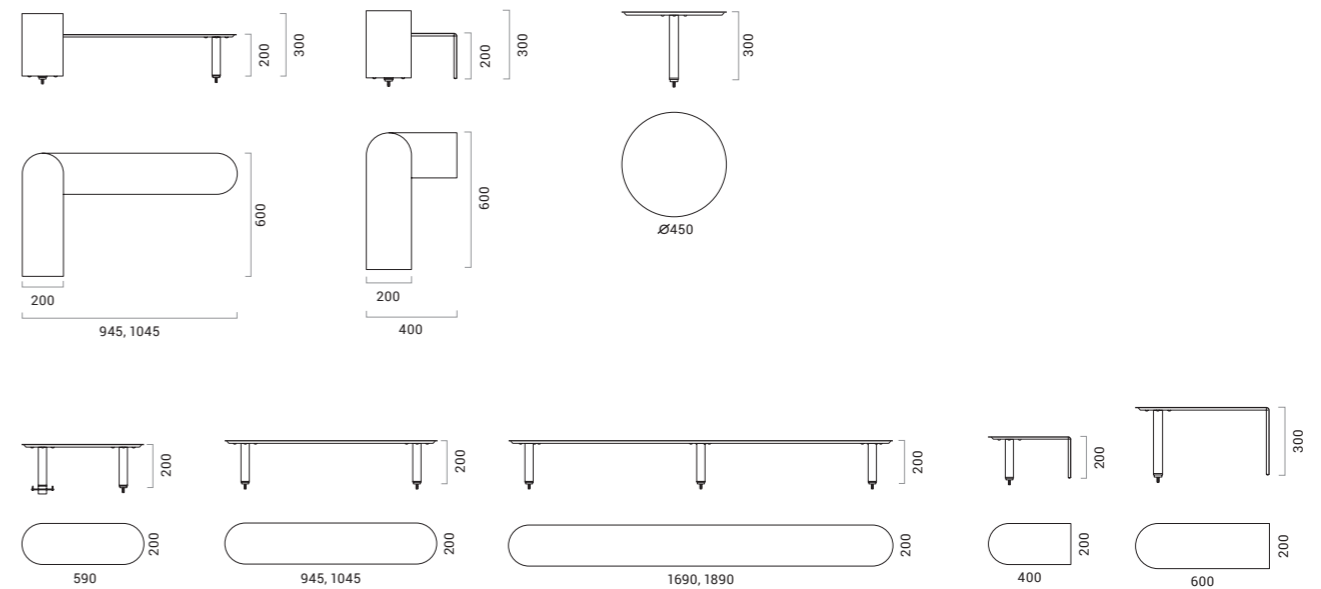


Farbige Ablagen – stilvoll und praktisch

Zweifarbige Metallablagen sorgen für einen unverwechselbares und stilvolles Erscheinungsbild. Ablagen unterschiedlicher Form können miteinander und zu höheren Kompositionen kombiniert werden. Auf diese Weise befreien Sie Ihren Schreibtisch auch von Kleinteilen und können ihn leicht reinigen und desinfizieren.



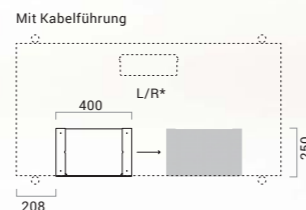
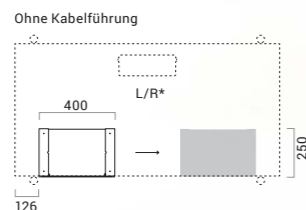
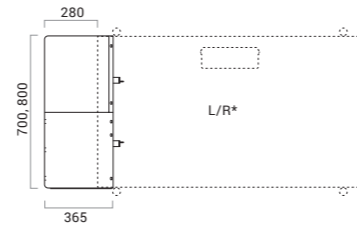
49



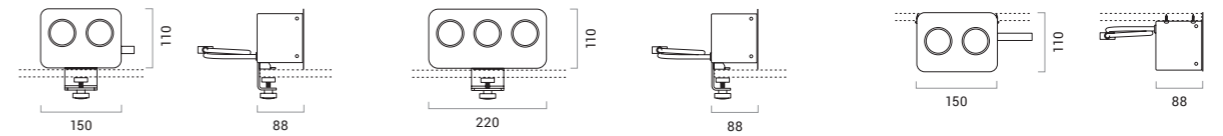


Für die Aufbewahrung von Gegenständen an einem minimalistischen Arbeitsplatz

Dank der Digitaltechnik wird ein moderner Arbeitsplatz immer übersichtlicher und benötigt nicht mehr viele Schränke. Minimalistische Schubladen und offene Nischen mit einer PET-Filzauskleidung eignen sich für einen solchen Fall perfekt.



* - links/rechts



Kontinuierliches Design in Bezug auf praktische Stromlösungen

Außergewöhnliche Netzteile fügen sich durch die Wahl der Metallfarbe und der abgerundeten Formen perfekt in das gesamte Designkonzept ein. Das Netzteil kann auf oder unter dem Schreibtisch montiert werden, wodurch ein praktischer und schneller Zugang zum Strom ermöglicht wird.

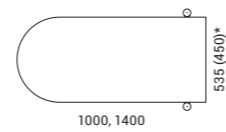
TISCHE

Ein leicht anpassbarer Anstellisch

Erweitern Sie Ihre Schreibtischmöglichkeiten mit einem drehbaren Anstellisch, der aufgrund seiner größeren Höhe sowohl für vorübergehende Arbeiten im Stehen als auch für kurze Besprechungen genutzt werden kann.



52



* - Tiefe der Tischplatte

ZEDO



ZEDO

Durchdacht bis ins kleinste Detail

Eine große Auswahl an Standcontainern und Aufbewahrungstürmen ermöglicht es Ihnen, Ihre persönlichen Gegenstände bequem zu verstauen und Kabel zu verbergen. Die Löcher in den Rahmen ermöglichen es, mehrere Arbeitsplätze in einem einzigen Stromkreis zu kombinieren, während die elegante Metallbox mit sich öffnender Kabeldurchführung einen einfachen Zugang zu den Steckdosen ermöglicht.



54

55




Kabelversteckende Trennwandkonstruktion



Standcontainer zur praktischen Aufbewahrung von persönlichen Gegenständen



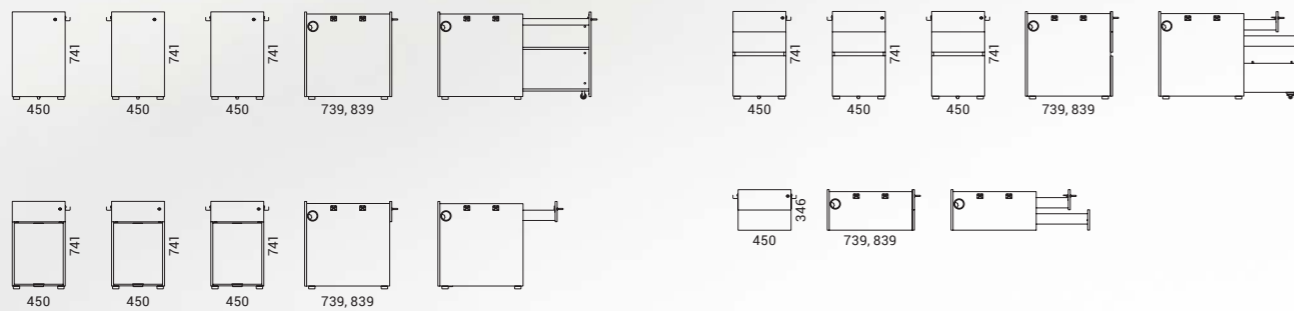
Kabeldurchlass für Kabelmanagement



Metallbox für Kabelführung



Eine Nische zum Aufbewahren von Gegenständen



56

57

PET felt
B19



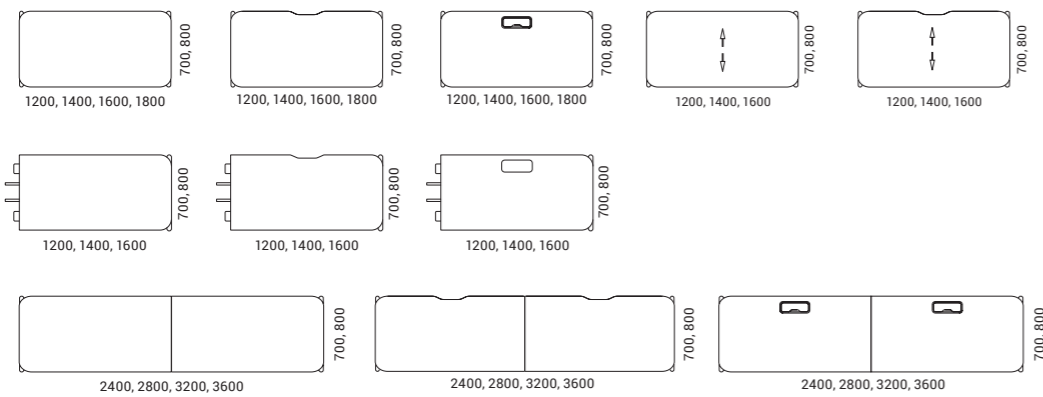
ROUND

Für ein effektives
Arbeitsplatzdesign

Nutzen Sie den Büroraum effektiv mit einem ROUND-System, das Büroschreibtische, Schränke und Trennwände kombiniert. Nie war es so einfach, offene und private Arbeitsbereiche für Ihr Team zu schaffen.



58



* Schreibtische sind auch mit rechtwinkligen Ecken erhältlich.



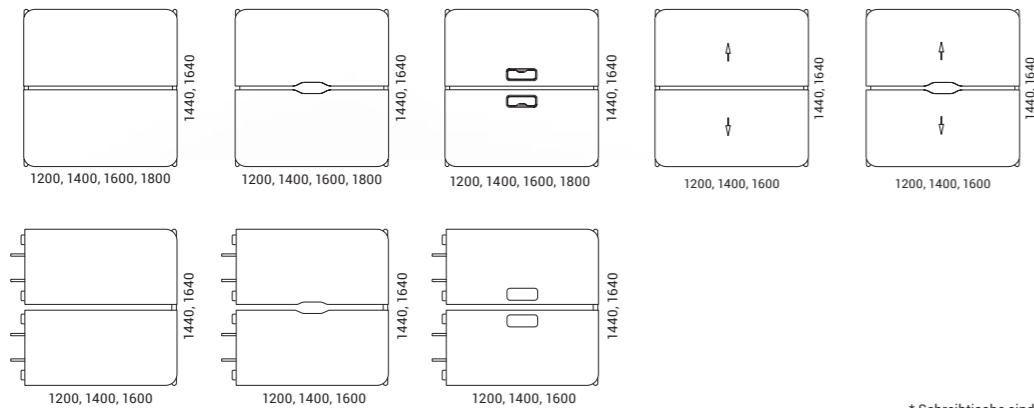
Vom Einzelschreibtisch bis zur Schreibtischfläche für gemeinschaftliche Aufgaben

60

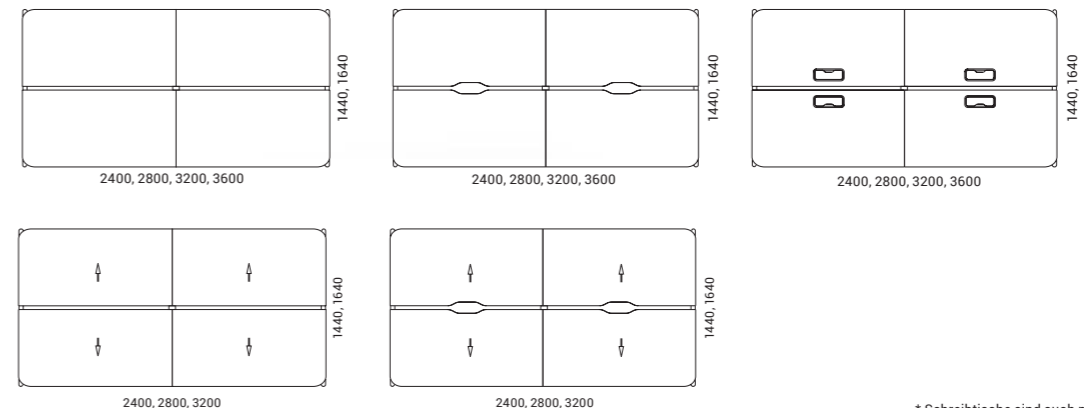


61

Erstellen Sie Arbeitsplätze je nach Anzahl der Mitarbeiter und der Art der ausgeführten Aufgaben, vom individuellen Schreibtisch, bis hin zu Schreibtischflächen. Letztere sind sehr beliebt, da sie sowohl kleinen als auch großen Teams die Möglichkeit bieten, einen Arbeitsbereich zu schaffen, der sich perfekt für gemeinschaftliche Aufgaben eignet.



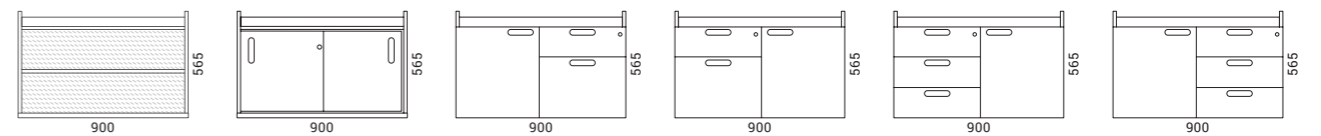
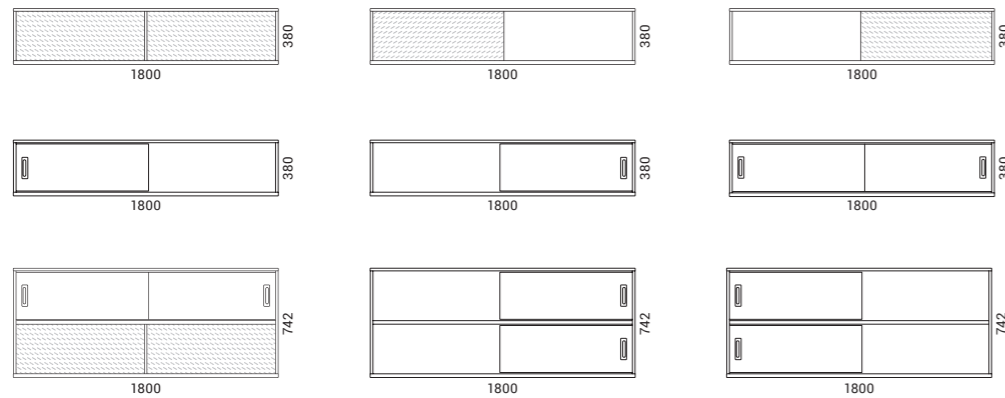
* Schreibtische sind auch mit rechtwinkligen Ecken erhältlich.



* Schreibtische sind auch mit rechtwinkligen Ecken erhältlich.

Modulares Schranksystem

Schreibtischhohe Schränke können mit zusätzlichen Einlegeböden höher gemacht werden und können einseitig oder doppelseitig und offen oder geschlossen sein.



TISCHE

Power-Management-
Lösungen mit breitem
Anwendungsspektrum



64

Das ROUND-Schreibtischsystem ermöglicht den einfachen Anschluss mehrerer Arbeitsplätze an einen einzigen Stromkreis. Die Schränke erfüllen eine wichtige Funktion bei der Stromversorgung und Datenübermittlung, da sie mit einer Kabeldurchführung für Verkabelungen ausgestattet sind.

ROUND



ROUND



PET felt
B56

AUSTEA
TC7

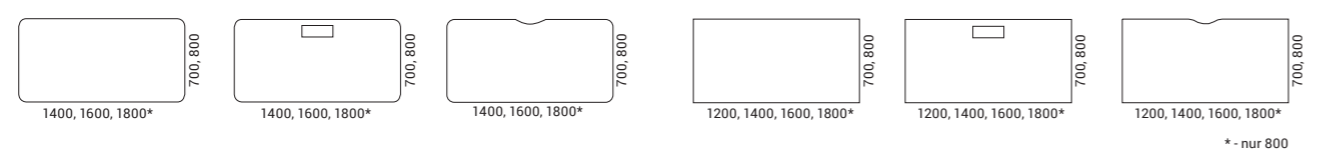
NOVA Wood

> 106	> 134	> 146
> 110	> 136	BEISTELL- TISCHE
KONFERENZ- UND BESPRECHUNG- TISCHE	HOCH- TISCHE	

Ein Hauch Natur
in Ihrem Büro!

Das Schreibtischsystem NOVA Wood verleiht
Ihrem Büro ein luxuriöses Flair und lässt Sie
die Natur und eine heimelige Atmosphäre spüren!

68



Jeder Tisch ist einzigartig

Die Holzmaserung des Baums und die Baumringe schaffen ein charakteristisches Muster. Das gebeizte und lackierte Holz lässt das Muster noch deutlicher zu Tage treten. Naturholz ändert mit der Zeit seine Farbe.

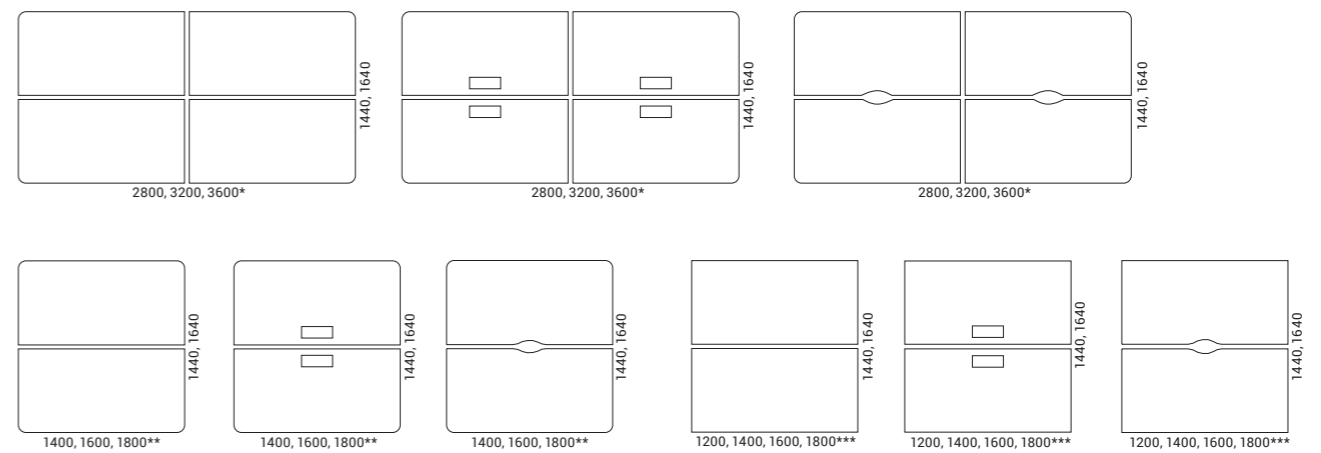


70

Sie können auch zwei Bankschreibtische über Ergänzungstrennelemente zusammenfügen und so an die Dynamik in Ihrem Büro anpassen, was es Ihnen erlaubt, die Anzahl an Arbeitsplätzen einfach anzupassen.



71



* - nur 1640
 ** - nur 800, 1640
 *** - nur 800



CYBER
TB2

AUSTEA
TC7

Moderner Klassiker

Selbst das Wort ist vom Lateinischen abgeleitet und bedeutet etwas „Neues“. Einfach durch Ändern der Textur oder Farbe der Beine des Schreibtisches können Sie einen gänzlich neuen Schreibtisch kreieren.

- > 116
KONFERENZ- UND
BESPRECHUNGS-
TISCHE
- > 138
HOCH-
TISCHE
- > 146
BEISTELL-
TISCHE
- > 430
CHEF-
BÜROMÖBEL



U

Die reguläre U-Form der Beine der universellen Schreibtischlösung NOVA.



A

A-förmige Beine garantieren einen subtil eleganten Look für Ihren NOVA A Schreibtisch.



O

O-förmige Schreibtischbeine sind einzigartig, weil Sie dazu ein spezielles Trennelement für Doppel- oder Vierfachschräbische bestellen können.



H

Die höhenverstellbaren FüÙe erlauben es die Tischhöhe zwischen 620 mm und 850 mm einzustellen.

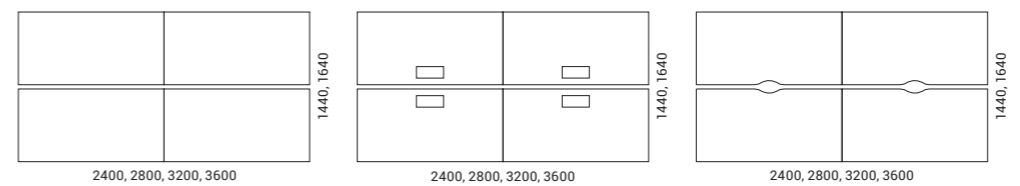
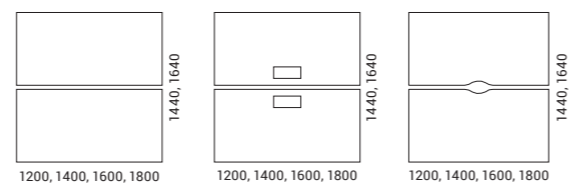
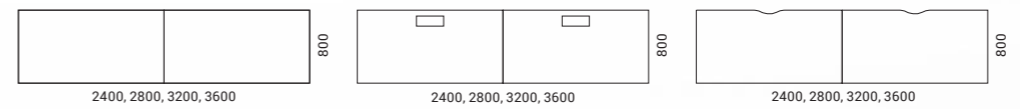
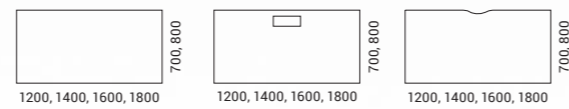


Sie können auch zwei Bankschreibtische über Ergänzungstrennelemente zusammenfügen und so an die Dynamik in Ihrem Büro anpassen, was es Ihnen erlaubt, die Anzahl an Arbeitsplätzen einfach anzupassen.



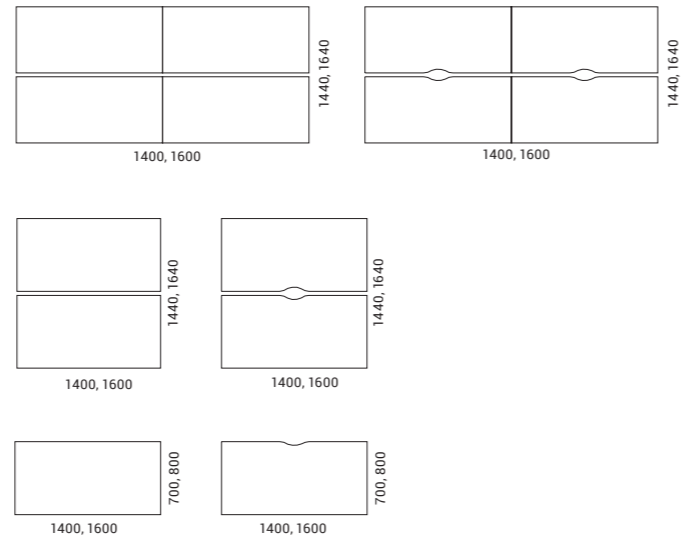
76

77



Schreibtisch mit Schiebetischplatte

Wählen Sie die funktionellen NOVA U Schiebeschreibtische mit einer ausziehbaren Tischplatte. Die Anordnung des Kabelkanals, der Zugang zur Stromversorgung und das Kabelmanagement sind so viel bequemer. Die Schreibtische sind nach einem einfachen Prinzip aufgebaut: Auf den Kabelkanal können Sie einfach zugreifen, indem Sie die Tischplatte zu sich ziehen. Um die Kabel zu verbergen, drücken Sie einfach leicht auf die Tischplatte.



78



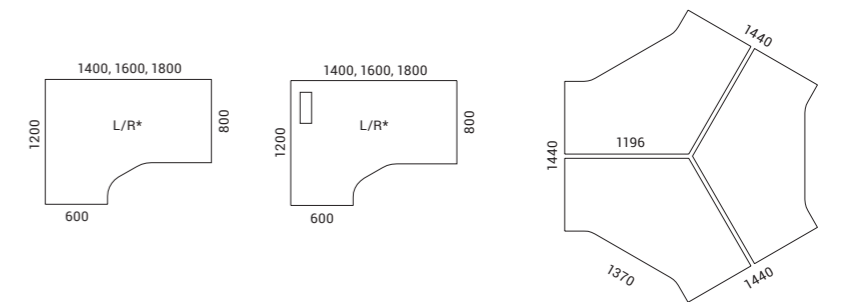
NOVA

Kleeblattförmiger Schreibtisch für Teamwork

Der Bankschreibtisch mit Ausschnitten für Kabelführung ist in Kleeblattform gestaltet. Eine idealer Arbeitsplatz für Teams aus drei Personen.



79



* - links/rechts

NOVA



BERTA
AD2

BERTA
AD3

BERTA
AD2

AIR

Design von Gediminas Juška

Möbel, die in der Luft zu schweben scheinen

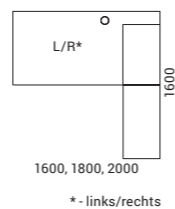
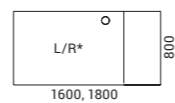
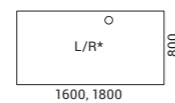

Die außergewöhnlichen Schreibtische der AIR-Serie mit ihren dünnen Metallbeinen vermitteln das Gefühl der Leichtigkeit und garantieren gleichzeitig Langlebigkeit und Stabilität.



82

> 118
KONFERENZ- UND
BESPRECHUNGS-
TISCHE

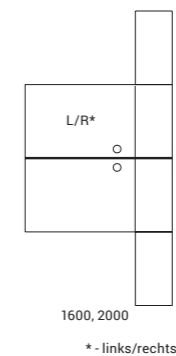
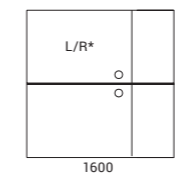
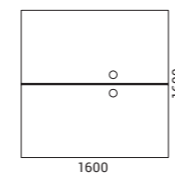
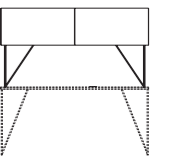
> 426
CHEF-
BÜROMÖBEL



Um den Raum noch effizienter zu nutzen, können Sie einen Schrank wählen, der auf Armlänge über dem Schreibtisch hängt, um dort persönliche Gegenstände und Bürotensilien zu lagern.



83



Das minimalistische Design der AIR-Serie, die durchdachten Lösungen, die Kombination von verschiedenen Oberflächentexturen – all dies trägt zu mehr kreativer Freiheit für Architekten bei, die Büroräume erschaffen.

“

Ich denke, dass ein moderner Arbeitsplatz funktionell und leicht sein sollte, so wie die unberührte Natur, kristallklares Wasser und frische Luft, also AIR.

Gediminas Juška



T-EASY

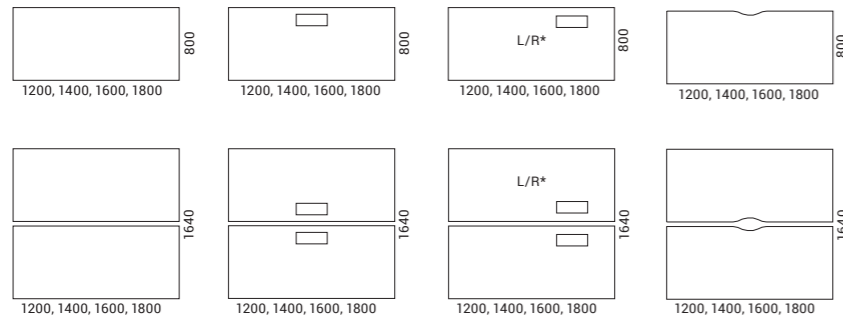
> 125

KONFERENZ- UND
BESPRECHUNGS-
TISCHE

Schreibtische, die die Bewegungsfreiheit des Nutzers nicht einschränken

T-EASY Schreibtische sind ideal für eine dynamische Arbeitsumgebung, in der je nach Arbeitsanforderung Schreibtische mit fixer Höhe (H=740 mm) für kürzere Arbeitsperioden und ergonomisch einstellbare Schreibtische für reguläres Arbeiten im Design des Büros kombiniert werden. So können die Nutzer bei längerem Arbeiten ihre Haltung ergonomisch zwischen Stehen und Sitzen wechseln.

86



* - links/rechts



OPTIMA C

Eine optimale Lösung für Ihren Arbeitsplatz

> 89
TISCHE

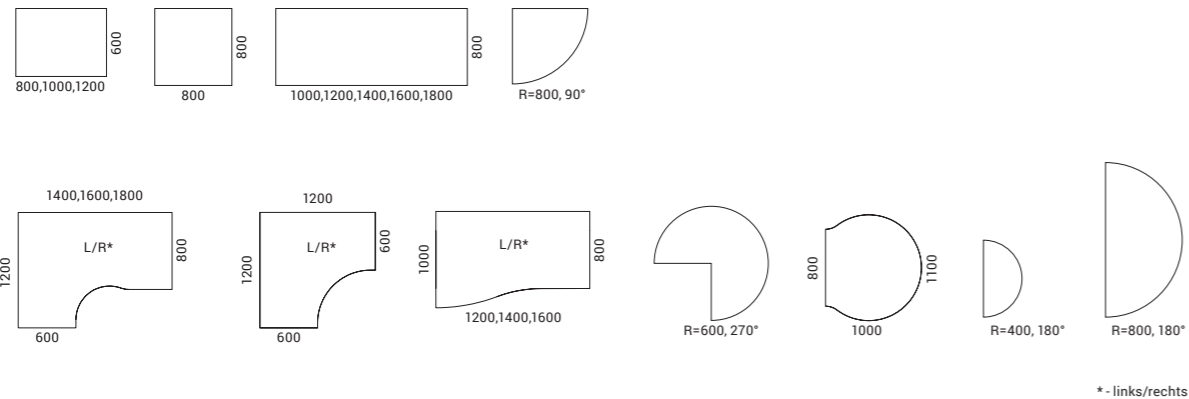
> 125
KONFERENZ- UND
BESPRECHUNGS-
TISCHE

> 148
BEISTELL-
TISCHE

88



OPTIMA C ist eine optimale Büromöbelserie, die Ihnen erlaubt mit so wenigen Komponenten wie möglich eine komfortable funktionelle und gut organisierte Arbeitsumgebung zu kreieren. Die Tischbeine sind in freitragender C-Form und der Schreibtisch ist mit einem Einsatz für diskretes Kabelmanagement ausgestattet. Wählen Sie den Schreibtischtyp, der Ihre Bedürfnisse am besten erfüllt.



OPTIMA C

OPTIMA Plus

> 88
TISCHE

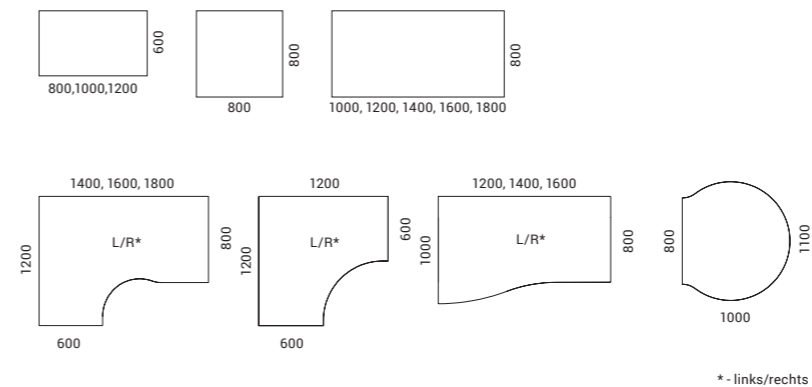
> 125
KONFERENZ- UND
BESPRECHUNGS-
TISCHE

> 148
BEISTELL-
TISCHE

89



Das System umfasst Seitenbeine der Paneele mit einstellbaren Füßen, die Unebenheiten des Bodens ausgleichen und Stabilität bieten. Wählen Sie den Schreibtischtyp, der Ihre Bedürfnisse am besten erfüllt. Wir bieten rechteckige Schreibtische, Schreibtische für Links- oder Rechtshänder, Eckschreibtische oder Schreibtische mit Wellenform.



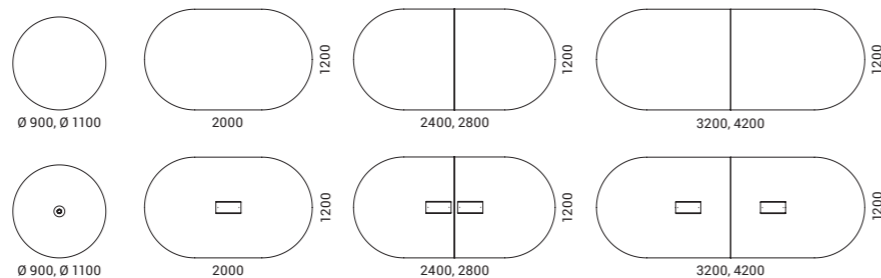
OPTIMA Plus



90

Architektonisches Design

Das Hauptdesignelement des Tisches ist eine skulpturale zylinderförmige Säule, die an die klassische Architektur erinnert. Sie ist das verbindende und unverwechselbare Designelement der PARTHOS-Tischkollektion. Runde Tische eignen sich perfekt für eine effiziente Zusammenarbeit. Wir können uns gut sehen und hören und aktiv Ideen und Informationen austauschen.



Durchdachte funktionelle Lösungen

Bei den PARTHOS-Tischen werden Sie keine überstehenden Kabel sehen, da sie unter der Tischplatte in einer Kabelführung und -säule aus PET-Filz versteckt sind. Bei den Besprechungstischen mit zwei oder drei Säulen können Sie auch eine rechteckige Abdeckung aus Metall für die Kabelführung auswählen.



91

Nach den Prinzipien der Nachhaltigkeit entwickelt

Die Tische sind aus wiederverwertbaren Materialien gefertigt. Die dazu benötigte Energie stammt aus erneuerbaren Quellen. Die Möbel sind haltbar und ihr Design ist gut durchdacht. Die nicht mehr genutzten Tische lassen sich leicht demontieren und ihre Teile können dann recycelt werden.

**KONFERENZ-
UND BESPRE-
CHUNGS-
TISCHE**

Design mit
eleganten Formen

Die zylinderförmige Säule ist mit PET-Filz überzogen, dessen Strukturmuster mit vertikalen Linien die Anspielung auf das Element der klassischen Architektur noch weiter hervorhebt.



Moderner Luxus mit Charakter

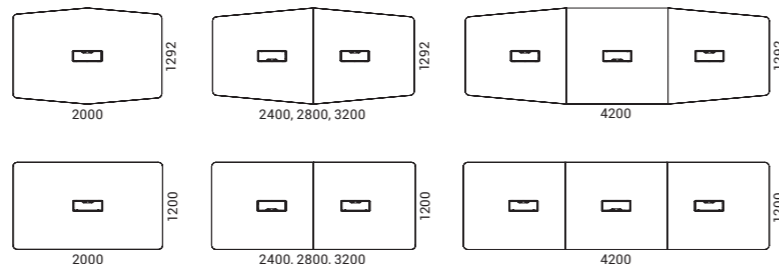
Möbelkollektion für Führungskräfte mit einer modernen, luxuriösen Note. Jedes Teil dieser Möbel verdeutlicht ein perfektes Image und einen unverwechselbaren Charakter.



94

Einzigartige Formen von Besprechungstischen

Besprechungstische sind mit zwei Arten von Tischplatten erhältlich – rechteckig und bootsförmig. Letztere erleichtert die Kommunikation und Zusammenarbeit zwischen den Personen, die an Besprechungen teilnehmen, und ermöglicht allen, die um den Tisch herum sitzen, eine klare Sicht, wobei der Blickkontakt gefördert wird.



Modernes Luxusdesign

Die robuste Struktur der Tischfüße aus Metall ist ein unverwechselbares Designelement, das dem Möbelstück einen Hauch von Leichtigkeit, aber auch Langlebigkeit und Haltbarkeit verleiht. Die Kollektion wird aus den hochwertigsten Materialien gefertigt. Sie symbolisieren Luxus und Raffinesse.



95

Vollständig vorzeigbares Bild

Durch die Verwendung der gesamten ARQUS-Kollektion für die Inneneinrichtung können Sie einen außergewöhnlich modernen und repräsentativen Arbeitsbereich für Führungskräfte einrichten, der nicht nur einen eleganten Stil hat, sondern auch ein sehr komfortables Arbeitsumfeld schafft.

Mehr Platz für
eine weitere Idee

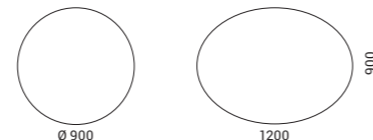
Normale Kaffeetische eignen sich aufgrund ihrer geringen Höhe nicht besonders für Besprechungen. Dennoch finden informelle Arbeitssitzungen und Diskussionen oft in Loungebereichen statt. Dies stellt ein Problem dar, das die Innenarchitektin Annie Lee lösen wollte, indem sie ZooZoo entwarf. Es handelt sich um einen Kaffeetisch mit einer untypischen Höhe von 69 cm.

98



Modernes Design

Die ZooZoo-Kollektion wurde mit einladenden und ansprechenden kurvigen Formen entworfen, zusammen mit hellen und klaren metallischen senkrechten Linien. Die sehr dünne Tischplatte sorgt für ein elegantes und luftiges Gefühl, während die weiche Form des Hockers für eine einladende Atmosphäre sorgt.



99

Eine Vielzahl von
Kombinationsmöglichkeiten

Die große Auswahl an Ausführungen und Farben ermöglicht es Ihnen, die gewünschte Ästhetik zu schaffen, die sich problemlos in Ihr Einrichtungskonzept einfügt.



Für einen inspirierenden
Arbeitsplatz für
Besprechungen

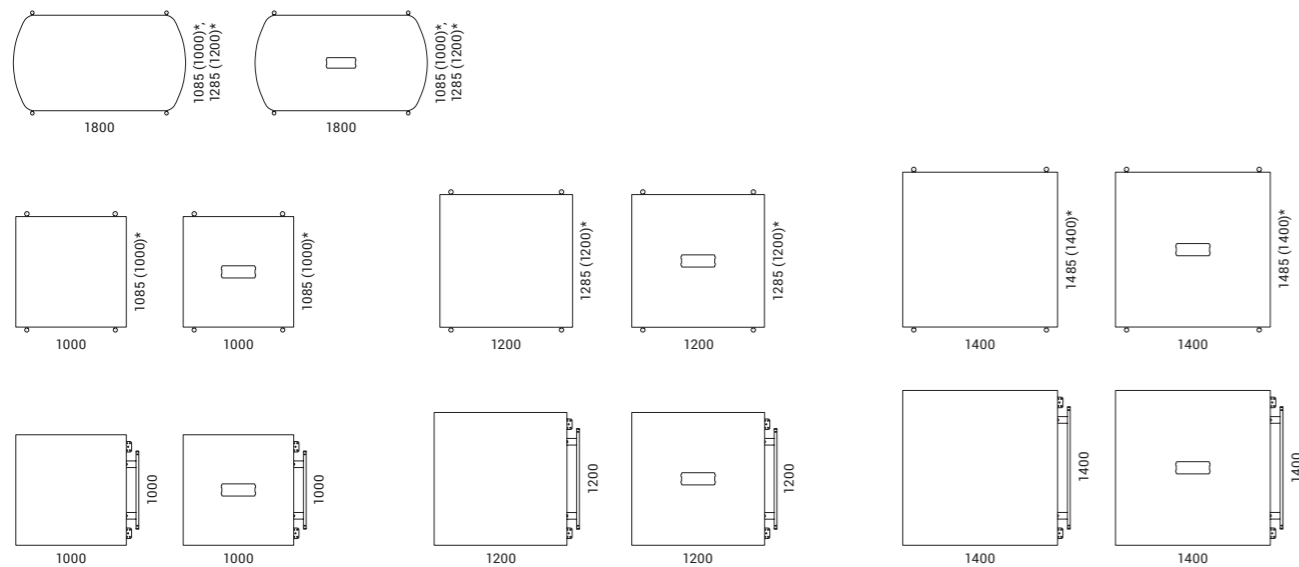
Aufgrund des originellen Designs kann der
Besprechungstisch ZEDO eine regelmäßige
Form haben oder sich mit einem Anstellisch
und Regalen in eine einzigartige Kombination
verwandeln.



102

Zwei Formen

ZEDO-Besprechungstische sind mit eckigen oder
abgerundeten Kanten erhältlich. Je nach gewählter
Schreibtischgröße können vier bis sechs Personen
bequem an einem Schreibtisch zusammenarbeiten.



* - * Tiefe der Tischplatte



103

KONFERENZ- UND BESPRE- CHUNGS- TISCHE

Flexibles Einstellen

Flexibilität ist ein wesentliches Merkmal eines modernen Arbeitsplatzes. Sie können die ZEDO-Besprechungstische ganz leicht an Ihre wechselnden Bedürfnisse und die Größe Ihres Teams anpassen. Mit zusätzlichen Einheiten können Sie einen Besprechungstisch erweitern und bis zu 20 Arbeitsplätze einrichten.

104

105



NOVA Wood

Die Tische der Reihe NOVA Wood bieten ein Gefühl von Luxus und erzeugen dank der natürlichen Elemente eine warme Atmosphäre. Die Schlüsseleigenschaften dieser Tische sind ihre Eleganz und die einzigartig gemusterten Beine aus Esche Vollholz.



reddot award 2019
winner

> 68

TISCHE

> 110

KONFERENZ- UND
BESPRECHUNGS-
TISCHE

> 134

> 136

HOCH-
TISCHE

> 146

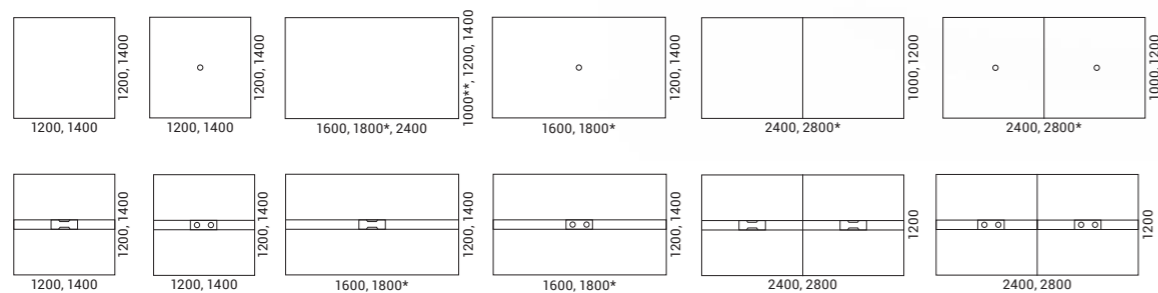
BEISTELL-
TISCHE

Der Konferenztisch hat einen Einsatz aus Eschenholz furnier, der als gut durchdachtes Kabelmanagement für Konferenzräume dient.

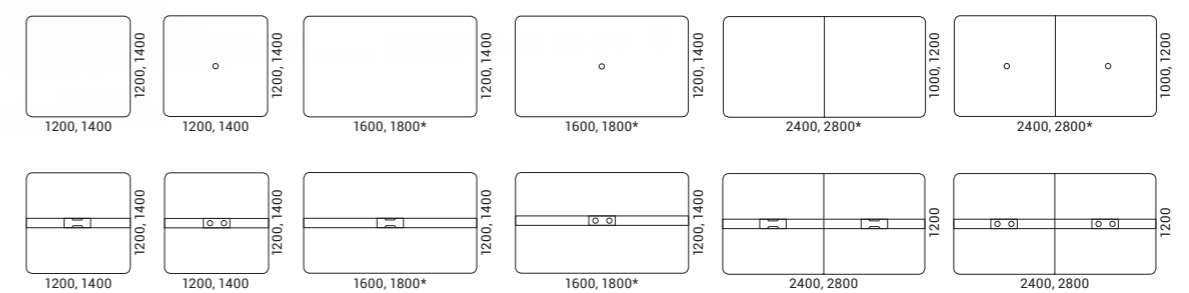


106

107



* - nur 1200
** - nur 2400



* - nur 1200



STEP
L15

KONFERENZ-
UND BESPRE-
CHUNGS-
TISCHE

NOVA

Wood

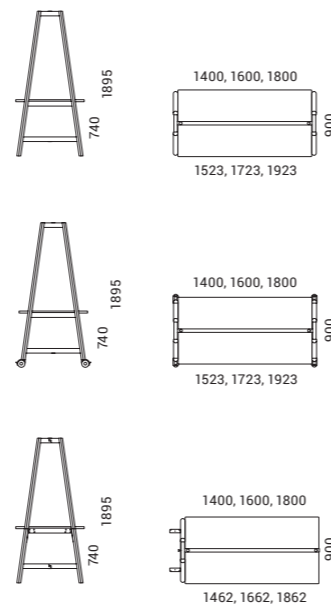
Multipurpose



110

Eine gemütliche
Mehrzweckinsel für effiziente
Besprechungen

Der Mehrzweck-Besprechungstisch kann als gemütliche Insel für komfortable Teambesprechungen in einem Großraumbüro dienen. Dank der drei verschiedenen Höhen der Tischplatte und des durchdachten Zubehörs können Sie mit dem NOVA Wood-Mehrzweckstisch einen privaten und praktischen Bereich für lange Besprechungen oder spontane Besprechungen im Stehen schaffen, um schnelle Lösungen zu finden oder Ideen zu entwickeln.



* Tischplatte sind auch mit
Ausparung für Steckdose.

NOVA Wood Multipurpose

> 68

TISCHE

> 106

KONFERENZ- UND
BESPRECHUNGS-
TISCHE

> 134

> 136

HOCH-
TISCHE

> 146

BEISTELL-
TISCHE

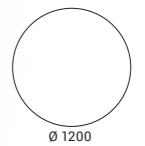


Exklusive Konferenztische

Das italienische Design der Tische basiert auf der Harmonie von geraden und geschwungenen Linien.

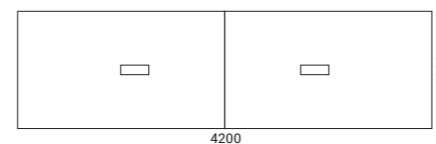
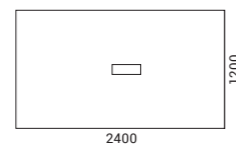
Die Qualität steckt in den Details

Die rechteckigen Tische werden mit Soft Closing, schön in Metall gerahmter Kabeltülle geliefert und der Kabelkasten ist ebenso verborgen. Dieses funktionelle Detail wird bei langen Meetings unerlässlich.



112

113



Die eleganten gebogenen Stahlbeine aus drei Teilen werden mit komplizierter Technologie hergestellt und sind das ultimative herausstechende Merkmal des Systems. Die solide, dicke Tischplatte verstärkt die Stabilität und den visuellen Eindruck, den die Tische hinterlassen.

KONFERENZ-
UND BESPRE-
CHUNGS-
TISCHE

KONFERENZ-
UND BESPRE-
CHUNGS-
TISCHE

RNN
D17

114

115

PLANA

PLANA



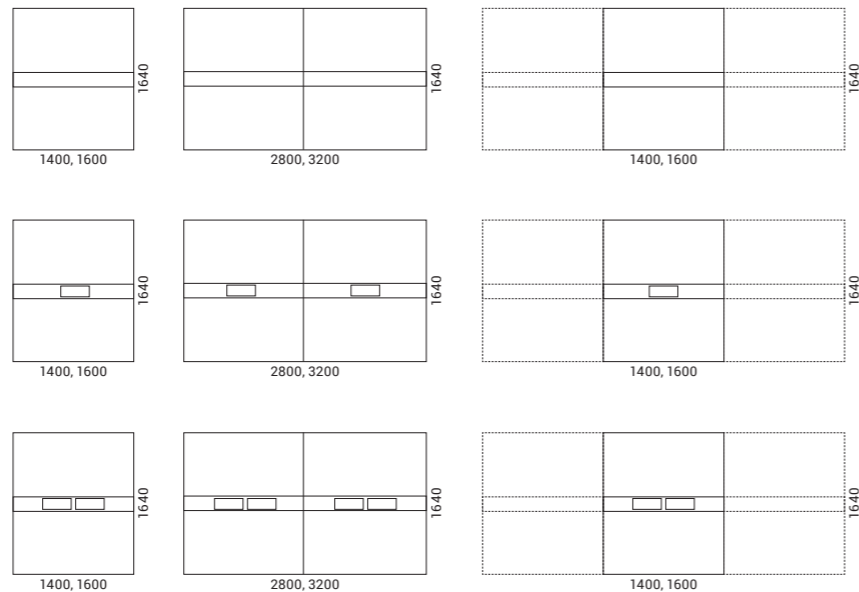
Eine universell
einsetzbare Option

Intelligent entworfene Lösungen erlauben es Ihnen,
ästhetisch angenehme und gut organisierte
Versammlungsbereiche zu schaffen.



116

Spezielle Tischeinsätze sind funktionelle und spielerische Elemente,
die in anderer Farbe als der Schreibtisch gewählt werden und Internet-
und Stromanschlüsse verbergen können. Darüber hinaus läuft jedes
Kabel unter dem Tisch durch horizontale und vertikale Kabelkanäle.



NOVA

> 74

TISCHE

> 138


HOCH-
TISCHE

> 146

BEISTELL-
TISCHE

> 430

CHEF-
BÜROMÖBEL



117



Konferenztische können für 6 bis 12
Personen ausgelegt sein, aber über
zusätzliche Seitentafeln kann die
gewünschte Anzahl an Arbeitsplätzen
eingrichtet werden.

KONFERENZ- UND BESPRE- CHUNGS- TISCHE

AIR

Design von Gediminas Juška

> 82
TISCHE


> 426
CHEF-
BÜROMÖBEL

AIR Konferenztische sind in einer Vielzahl verschiedener Formen und Größen erhältlich, vom runden Tisch für einige wenige Personen bis zu rechteckigen Tischen, die zu einem langen Konferenztisch kombiniert werden können. In diesen Tischen können die Kabel versteckt geführt werden, damit die Tischplatte so ordentlich wie möglich aussieht, während Sie Ihren Laptop oder Ihr Smartphone laden.



118

Die zentrale Abdeckung kann entfernt werden und darunter findet sich Platz für Zubehör – oder die Abdeckung wird für einen ordentlich aussehenden Konferenztisch geschlossen.



AIR



Bringen Sie Ihre
Arbeit mit JAZZ
in Schwung

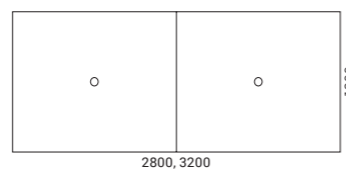
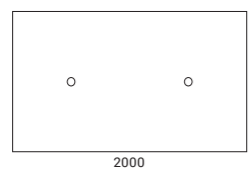
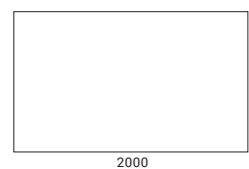
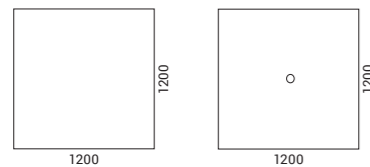
JAZZ Konferenztische sind für verschiedene
Arten von Meetings die ideale Lösung, da sie
sowohl als höhenverstellbare als auch als
Tische mit fixer Höhe verfügbar sind.

120



Das Design der höhenverstellbaren JAZZ Konferenztische ist einzigartig, da die Tischbasis aus Beton ist. Tische, die anstelle von seitlich platzierte zentral positionierte Beine aufweisen, schaffen einen einladenden Raum für Menschen, die sich treffen und kommunizieren wollen. Diese Art von Tischen der Serie JAZZ ist ideal für kurze Meetings, schnelles Brainstorming oder einfach für genussvolle Kaffeepausen.

Für reguläre Meeting-Bereiche für längere Meetings bieten wir Tische mit fixer Höhe und klaren Linien. Diese Tische sind für Teams von acht, zehn oder zwölf Personen ideal.



KONFERENZ-
UND BESPRE-
CHUNGS-
TISCHE


FLIP-TOP FLIP-TOP.II

Raumsparende Konferenztische


Die Tischplatte der FLIP-TOP-Schreibtische können in eine vertikale Position geklappt werden und sind mit Rollen ausgestattet. Dies ermöglicht Ihnen nicht nur Platz zu sparen, sondern auch Ihren Büroraum für Meetings, Konferenzen, Trainings oder Teamarbeit vorzubereiten.



122



FOLDING



FLIP-TOP / FLIP-TOP.II / FOLDING

KONFERENZ-
UND BESPRE-
CHUNGS-
TISCHE



* nur 600

FLIP-TOP.II

KONFERENZ-
UND BESPRE-
CHUNGS-
TISCHE

FORUM

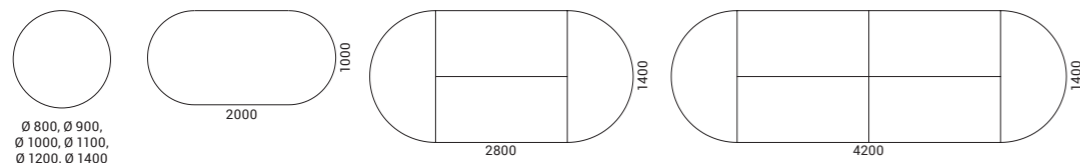
> 150
BEISTELL-
TISCHE

Leistungsfähige, belastbare
und langlebige
Konferenztische



124

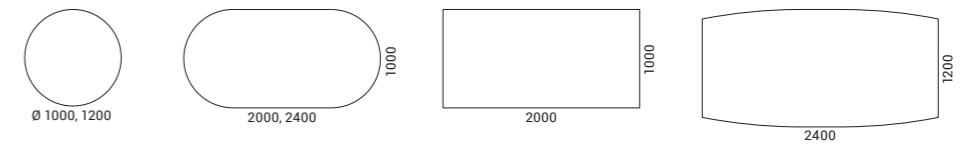
Runde Tischplatten und Tischgestelle garantieren eine effiziente Nutzung des gesamten Tischbereichs und erleichtern die Kommunikation mit Ihren Kollegen und Partnern. Wählen Sie aus der großen Bandbreite an Tischgrößen die Option, die für Sie den besten Komfort bietet und Ihre besonderen Bedürfnisse am besten erfüllt.



FORUM

OPTIMA

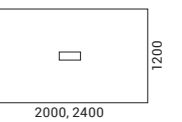
> 88
> 89
TISCHE
> 148
BEISTELL-
TISCHE



125

T-EASY

> 86
TISCHE



OPTIMA / T-EASY

WORKLAB

Design von Baldanzi & Novelli designers

“

Die Idee entstand aus dem Bedürfnis, einen dynamischen Arbeitsplatz zur Verfügung zu haben und sich von geordneten Bürostrukturen zu lösen. Es wurde so konzipiert, dass es in all die Bereiche passt, die bei Bedarf verändert werden müssen. WORKLAB ist in Bewegung, um Bereiche für verschiedene Arten von Arbeit zu schaffen.

Baldanzi & Novelli designers



126

Gestalten Sie Ihren Arbeitsbereich dynamischer

WORKLAB ist ein multifunktionales Möbelstück, das es Ihnen ermöglicht, bequem eine Konferenzwand, ein Whiteboard, einen temporären Arbeitsplatz, ein Regal oder einen privaten Raum zu benutzen, wo diese Elemente am meisten benötigt werden. Die Kombination all dieser Funktionen schafft ein modernes und dynamisches Umfeld, in dem die Arbeit des Einzelnen und die Arbeit des Teams ineinander übergehen.

Unverwechselbares Design und Gewährleistung der Mobilität

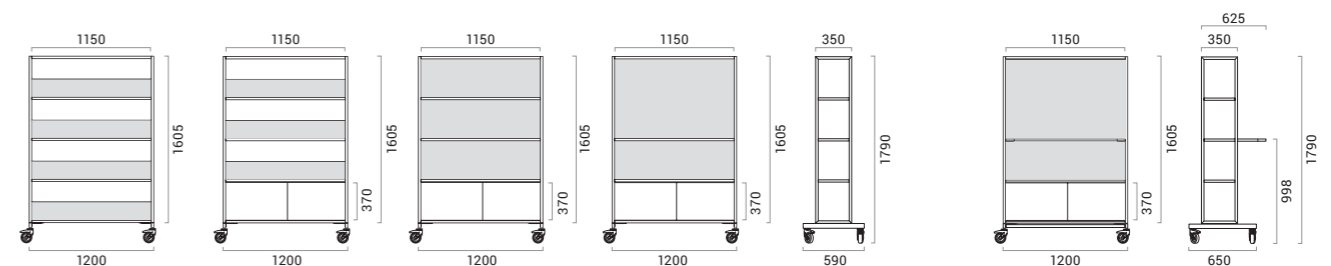
Dieses multifunktionale Möbelstück wurde von dem italienischen Designstudio Baldanzi & Novelli designers entworfen. Die Struktur von WORKLAB basiert auf einem Metallrahmen, der robust, langlebig und leicht zu reinigen ist. Er hat eine einfache Form, fällt aber auch in einer traditionellen Arbeitsumgebung auf. Die großen Rollen sind ein integraler Bestandteil des WORKLAB-Designs. Sie gewährleisten die Mobilität dieses Möbelstücks und unterstreichen sein einzigartiges Image.



127

Energielösungen

Die Kabelführung und die durchdachte Platzierung der Steckdose und des Netzkabels gewährleisten, dass auch bei einem Standortwechsel des WORKLABs ein passender Zugang zur Stromversorgung sichergestellt ist.



Für Komfort und Behaglichkeit des Benutzers

Wenn Sie das für Sie passende Modell individuell zusammengestellt haben, können Sie auch einen Haken, eine Ablage oder Seitenwände bestellen, um auf weitere Funktionen zugreifen zu können. Mit diesem Zubehör können Sie bequem Dinge aufbewahren oder mehr private Bereiche schaffen. Sie werden auch zu spielerischen Designelementen in Innenräumen.

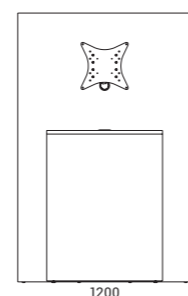
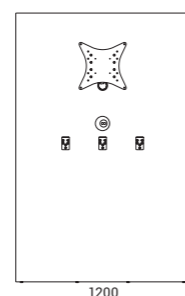
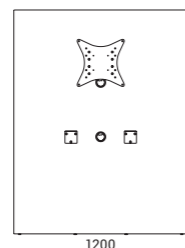
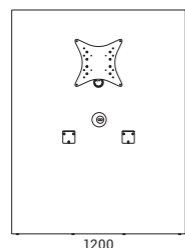


MEDIA

Eine intelligente
Lösung für Meeting-
Bereiche

Sie macht Präsentationen und die Teilnahme
an Videokonferenzen zum Kinderspiel.
Die Konferenzwand kann an verschiedenen
Konferenztischen oder Hochtischen befestigt
werden. Sie können die MEDIA-Wand auch
mit Steckdose und Kabelöffnung
für Kabelmanagement wählen.

130



Architektonisches Design

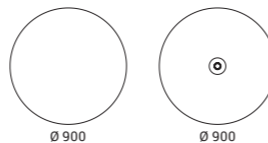
Das Hauptdesignelement des Tisches ist eine skulpturale zylinderförmige Säule, die an die klassische Architektur erinnert.



132

Runde Tische für angenehmes Arbeiten und Gespräche

Dieses Möbelstück bringt Menschen zusammen und wird in formellen und zwanglosen Umfeldern zu einem auffälligen Akzent der Inneneinrichtung. Tische wie diese ermöglichen es uns, uns gegenseitig zu sehen und zu hören, und aktiv Ideen und Informationen auszutauschen.



> 90

KONFERENZ- UND
BESPRECHUNGS-
TISCHE

> 144

BEISTELL-
TISCHE

Verbesserung des akustischen Umfelds

PET-Filz hat akustische Eigenschaften. Die poröse Oberfläche absorbiert den Schall, während die vertikalen Aussparungen einen Teil der Schallwellen eliminieren. Wir empfehlen, diese Tische mit den PARTHOS-Akustiksäulen zu kombinieren. Dies wird ein besseres akustisches Umfeld gewährleisten.



133

NOVA

Wood

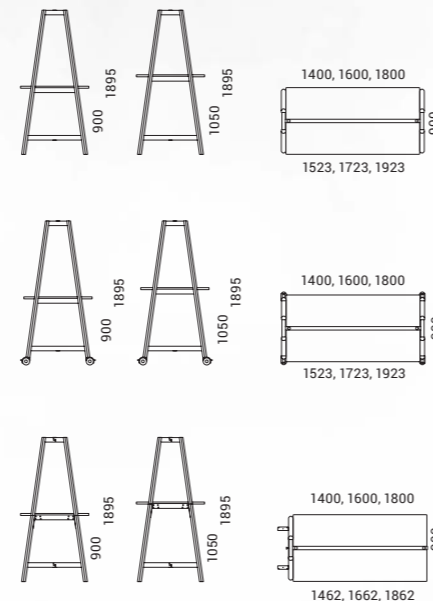
Multipurpose



134

Funktionelles Zubehör und Stromversorgungsoptionen

Mit Hilfe des Zubehörs können Sie einen funktionalen und einzigartig gestalteten Bereich schaffen. An den Tischfüßen können Sie problemlos einen Bildschirm oder eine Schreibtafel befestigen. Die Einheiten mit Einlegeböden eignen sich perfekt zur Unterbringung von Wasserflaschen oder kleinen Büroartikeln. Die auf den Einheiten mit Einlegeböden platzierten Büropflanzen sorgen für eine gemütliche und private Atmosphäre. Die in die Tischplatte integrierten Elektrolösungen gewährleisten einen bequemen Zugang zur Stromversorgung für Ihre Konferenzgeräte.



* Tischplatte sind auch mit Aussparung für Steckdose.

> 68

TISCHE

> 106

KONFERENZ- UND
BESPRECHUNGS-
TISCHE

> 136

HOCH-
TISCHE

> 146

BEISTELL-
TISCHE



HOCHTISCHE

NOVA Wood

Ein Hauch Natur
in Ihrem Büro!

Perfekt für spontane Meetings mit Kollegen
oder eine kurze Kaffeepause – der hohe NOVA
Konferenztisch kann zur subtilen Note werden
und Ihrem Büorinnenraum zusätzlich etwas
Wärme verleihen.





reddot award 2019
winner

136



Die Höhe des Tisches erlaubt es ein Meeting entweder
sitzend auf Hochstühlen oder stehend abzuhalten, was
das Engagement, die Arbeitseffizienz und sogar die
Gesundheit des Teams fördert. Diese Tische können
auch mit Konferenzwänden kombiniert werden, die
Ihnen erlauben für Präsentationen Multimediageräte
zu verwenden oder einfach Ihren Laptop oder Ihr
Smartphone zu laden.



NOVA Wood

> 68

TISCHE

> 106

> 110

KONFERENZ- UND
BESPRECHUNGS-
TISCHE

> 134

HOCH-
TISCHE

> 146

BEISTELL-
TISCHE




VELITO
GT4

NOVA Wood

HOCHTISCHE

NOVA



> 74

TISCHE

> 116


KONFERENZ- UND
BESPRECHUNGS-
TISCHE

> 146

BEISTELL-
TISCHE

> 430

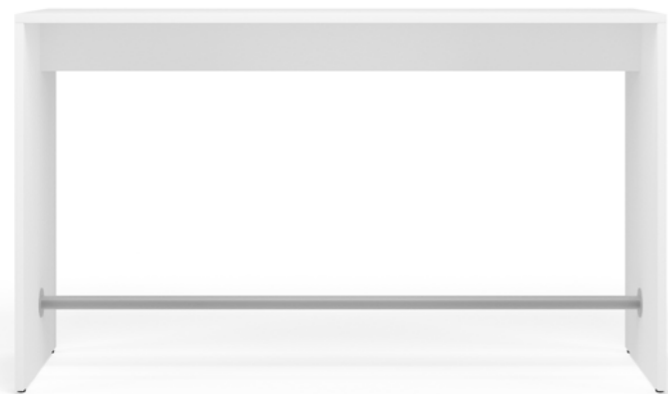
CHEF-
BÜROMÖBEL



1600, 1800

LIGHT


138



1600, 1800

JAZZ


Design von Christina Strand und Niels Hvass



1800

NOVA / LIGHT / JAZZ

HOCHTISCHE



MICRO
MM1

AUSTEA
TC3

NOVA

ZooZoo

Designer Annie Lee

> 98

KONFERENZ- UND
BESPRECHUNGS-
TISCHE


> 388

LOUNGE- UND
POLSTER-
MÖBEL

“

Eine wahre Zusammenarbeit entsteht, wenn wir unterschiedliche Ideen annehmen, einander einbeziehen und Platz für einen mehr schaffen.

Annie Lee

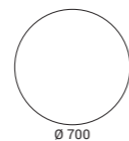


140

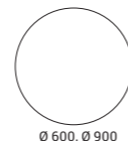


Mehr Platz für
eine weitere Idee

Mit einem modernen und leichten Design laden Sie die Tische und darunter passende Hocker der ZooZoo-Kollektion ein, sich hinzusetzen, sich zu unterhalten und Ideen auszutauschen.



Ø 700



Ø 600, Ø 900

Kaffeetische für Ruhepausen und zwanglose Besprechungen

Mit einer untypischen Höhe von 69 cm können die ZooZoo-Kaffeetische verwendet werden, um während einer Ruhepause eine Tasse Kaffee abzustellen, eine Zeitschrift oder ein elektronisches Gerät abzulegen oder um bei einer zwanglosen Besprechung Ideen zu notieren.





VALENCIA C5

DJ2

SYNERGY
S17

PARTHOS

> 90
KONFERENZ- UND
BESPRECHUNGS-
TISCHE

> 132
HOCH-
TISCHE

Architektonisches Design

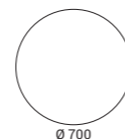
Das Hauptdesignelement des Tisches ist eine skulpturale zylinderförmige Säule, die an die klassische Architektur erinnert. Die Kaffeetische eignen sich perfekt für gemütliche und angenehme Gespräche bei einer Tasse Kaffee oder Tee.



144

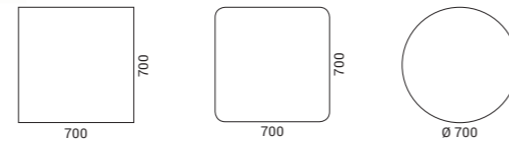
Viele stilvolle Kombinationsoptionen

Die große Farbpalette des PET-Filzes ist ein weiteres wichtiges Qualitätsmerkmal der Kollektion. Die große Auswahl an Kombinationen bietet Ihnen viele kreative Optionen, um verschiedene Bereiche zu möblieren und einen einheitlichen Stil in der gesamten Einrichtung beizubehalten.



BEISTELL-
TISCHE

NOVA Wood



> 68
TISCHE

> 106

> 110

KONFERENZ- UND
BESPRECHUNGS-
TISCHE

> 134

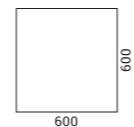
> 136
HOCH-
TISCHE

BEISTELL-
TISCHE

Ein gut designtes und kompaktes Möbelstück als perfekte Ergänzung jedes Loungebereichs. Diese Tische sind in runder und rechteckiger Ausführung verfügbar, wodurch sie sicher den idealen Platz in Ihrem Raum einnehmen.

146

NOVA



> 74
TISCHE

> 116

KONFERENZ- UND
BESPRECHUNGS-
TISCHE

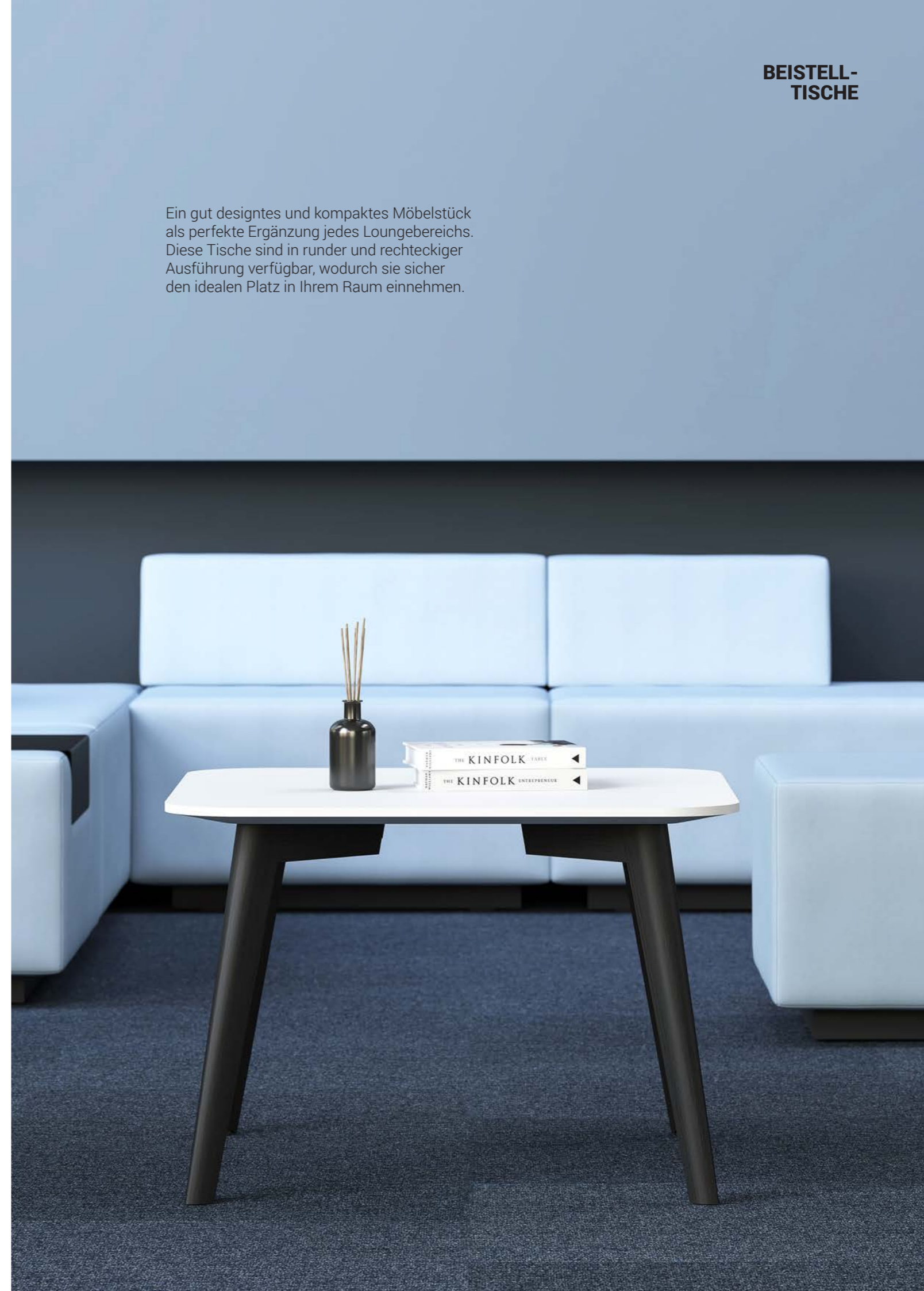
> 138

HOCH-
TISCHE

> 430

CHEF-
BÜROMÖBEL

NOVA Wood / NOVA



BEISTELL-
TISCHE

OPTIMA


> 88

> 89

TISCHE

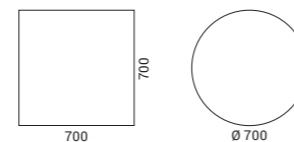
> 125

KONFERENZ- UND
BESPRECHUNGS-
TISCHE



148

AMBER



OPTIMA / AMBER

BEISTELL-
TISCHE



VALENCIA C5
DT7

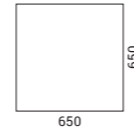
AUSTEA
TC4

CYBER
TB3

OPTIMA

BEISTELL-
TISCHE

NOVUS

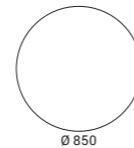


150

FORUM



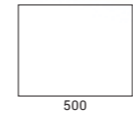
> 124
KONFERENZ- UND
BESPRECHUNG-
TISCHE



FORUM / NOVUS

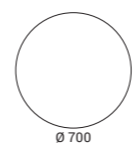
MOBI

BEISTELL-
TISCHE



151

SITO



MOBI / SITO

STAURAUUM

SCHRÄNKE & REGALE



CHOICE

> 160



COMBUS

> 154

152



UNI

> 168



WORKLAB

> 126



NOVA

> 172

SCHLISSFACH-SCHRÄNKE



CHOICE

> 180



NOVA

> 186

APOTHEKER-SCHRÄNKE



BOXI

> 176

BÜROCONTAINER



NOVA

> 188



OPTIMA

> 189

153

COMBUS

Mehr als nur
ein Regal

COMBUS ist ein modulares Regalsystem, das nicht nur alle normalen Funktionen eines Regals erfüllt, sondern auch als Raumteiler geeignet ist. Es besteht aus verschiedenen Arten von Regalen, die freistehend, an der Wand oder auf Unterschränken aufgestellt werden können. Die Kollektion COMBUS hat alle wesentlichen Eigenschaften, um integraler Bestandteil eines modernen Büros zu werden, wo sich Bereiche für verschiedene Zwecke befinden, denn es ist funktionell, hat ein leicht anzupassendes Design und ist umweltfreundlich.

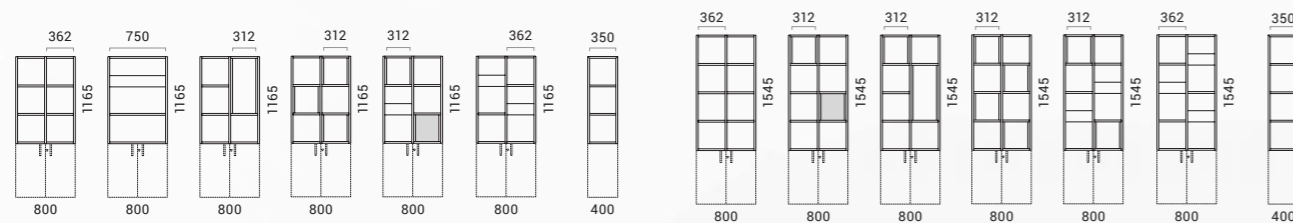
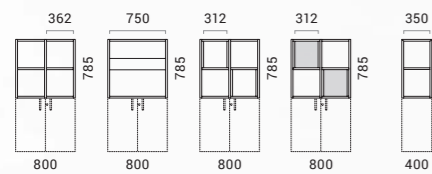


Verschiedene
Typen für
verschiedene
Bedürfnisse


Das Regalsystem COMBUS besteht aus frei aufstellbaren Regalen mit oder ohne Blumenkästen und Regalen zur Montage auf Unterschränken. Dieses Regalsystem kann freistehend in Räumen, an der Wand oder im Winkel verwendet werden.



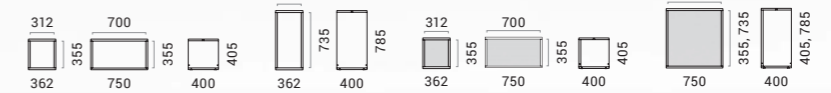
Regaleinheit zur Montage an Unterschränken



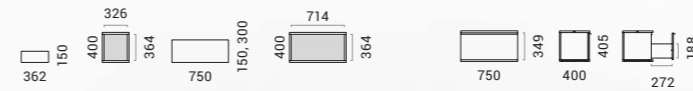
Einlegeboden



Offene und geschlossene Regalkisten



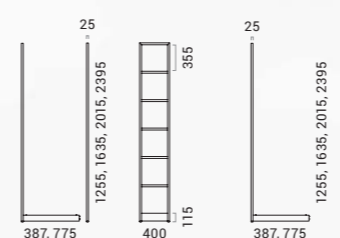
Blumenkästen



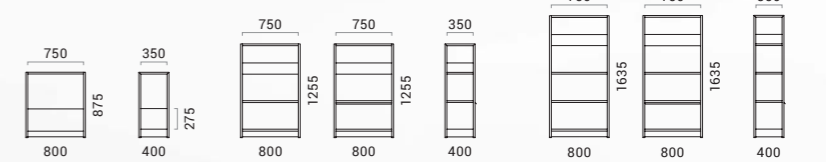
Schrank mit Schubfach



Regaleinheiten



Pflanzenregal





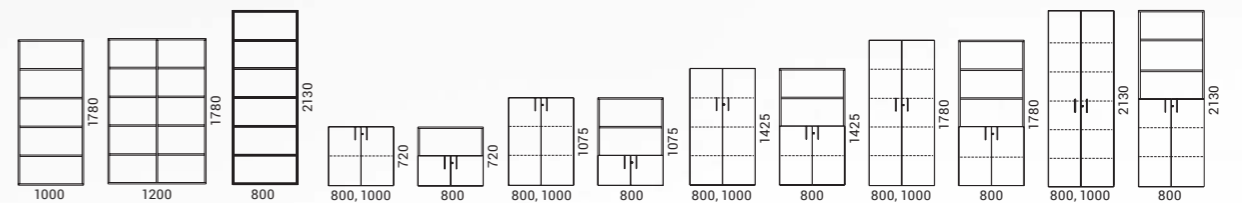
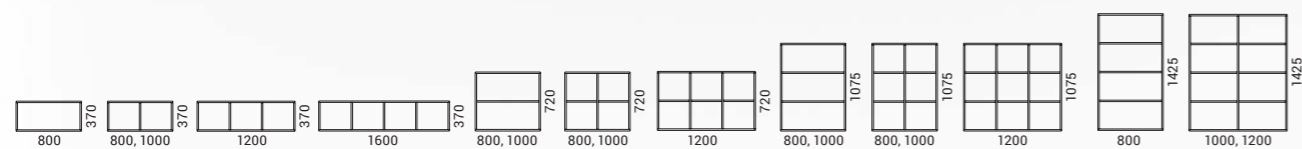
Die Freiheit auszuwählen!

Wir bieten eine große Auswahl an Aktenschranklösungen und Funktionalität, aus der Sie die besten persönlich angepassten Schränke für Ihr Büro wählen oder kreieren können.

160



161



Große Auswahl an Schränken

Das Schranksystem bietet die Wahl zwischen 6 verschiedenen Schrankhöhen, 3 verschiedenen Türen und Breiten und sogar 7 verschiedenen Basen. Genießen Sie die Freiheit, den zu wählen, der am besten zu Ihnen passt!

Sie können akustische Türen, Schränke mit Schiebetüren, Schränke mit Flügeltüren und offene Bücherregale verwenden.

162

Stahlsockel oder Metallbeine sind für alle perfekt, die einen minimalistischen Stil in ihrem Büro kreieren möchten. Beine aus natürlichem Eschenholz bringen Sie auf sehr subtile Weise näher an die Natur. Rollen machen es einfach die Büromöbel neu zu arrangieren. Jede Lösung kann zu Ihrer idealen Wahl werden.



3 Türarten



Offene
Bücherregale

Flügeltüren

Schiebetüren



4 Breiten



7 verschiedene Basisarten

6 Höhen



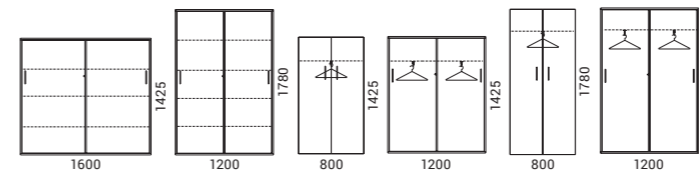
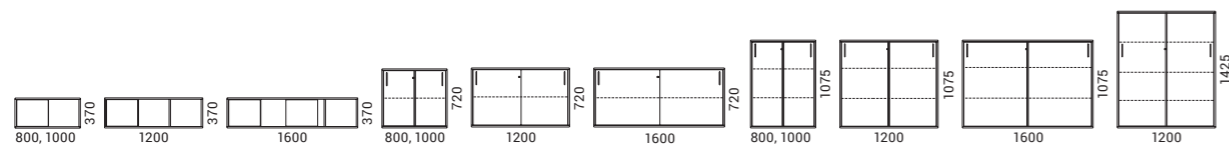
Praktische Herangehensweise

Einer der größten Vorteile der CHOICE Aktenschränke ist die praktische Anordnung im Innern.

Endlose Kombinationsmöglichkeiten

Sie können ganz einfach ihr einzigartiges Design erstellen, indem Sie verschiedene Schränke kombinieren. Eine gute Idee ist es auch, verschiedene Texturen zu kombinieren: Polsterstoff, Melamin und Naturholz furnier. Wählen Sie aus einer großen Palette von Materialien und Farben, um die gewünschten Kombinationen zu erhalten, die sich natürlich in Ihr Büro einfügen.

164





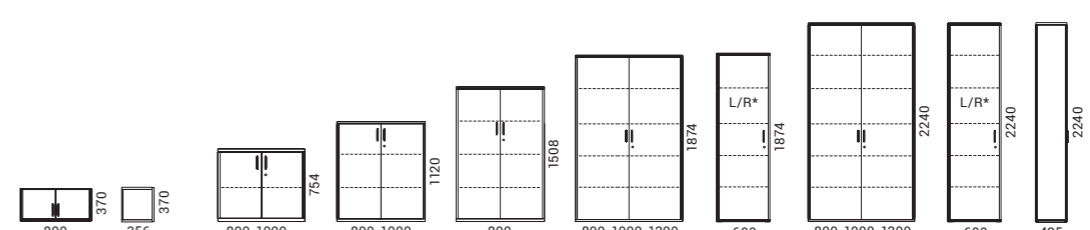
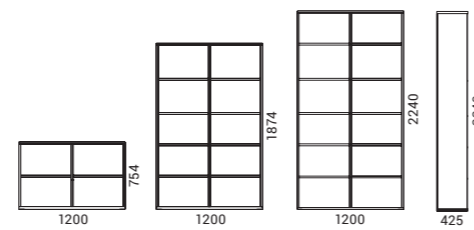
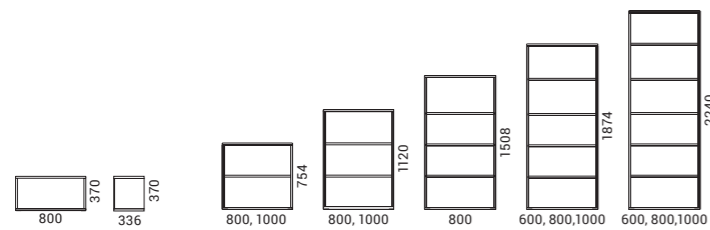

Gut organisierter Stauraum für Büromaterialien

Eine große Auswahl an Zubehör erlaubt es Ihnen den Innenraum der Schränke an Ihre individuellen Bedürfnisse anzupassen.

168




169



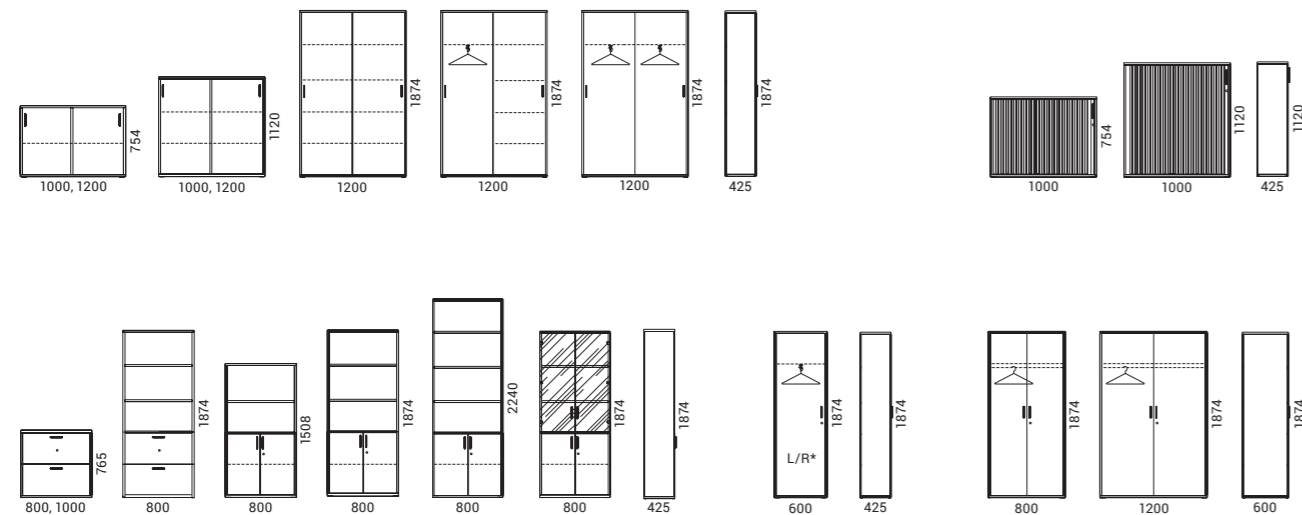
* - links/rechts

Farbenfrohe Details

Gepolsterte Rückwände Ihrer Schränke verleihen Ihrem Büroraum Farbe und absorbieren Lärm. Wenn Sie einen Schrank mit einer Rückwand wählen, auf der man schreiben kann, gibt das Ihnen zusätzlichen Platz zum Skizzieren Ihrer Ideen.



170



* - links/rechts



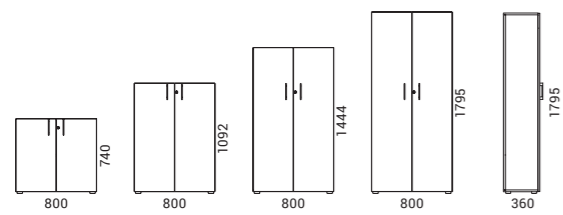
Wunderbare Einfachheit

Einfache und ergonomische
Lösungen sind ideal, um große
Büroräume einzurichten, und
helfen dabei einen kohärenten
Stil für die Inneneinrichtung
beizubehalten.

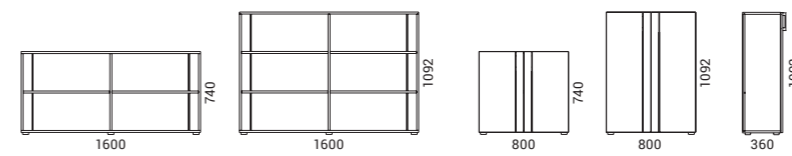
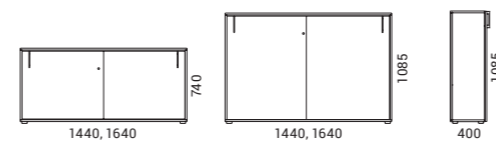
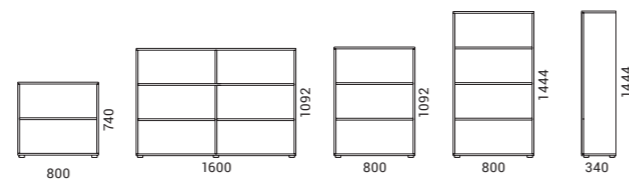
172



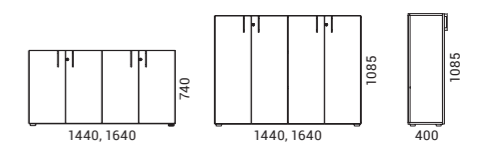
173



NOVA



NOVA



SCHRÄNKE & REGALE

Optionen für unterschiedliche Anforderungen

Die Schränke sind gleich hoch und tief wie die Bankschreibtische, die in dieser Produktreihe verfügbar sind. Dadurch sind sie nicht nur praktisch in der Nutzung, sondern passen auch harmonisch in das Gesamtkonzept des Arbeitsbereichs.



174

Dekorative Elemente

Wählen Sie Plexiglas und Griffe für Ihren Schrank, um ihm einen ästhetischen Touch zu verleihen.



NOVA

SCHRÄNKE & REGALE



Minimalistischer Stil – unbegrenzte Möglichkeiten

Der BOXI Apothekerschrank ist eine einfache und universelle Lösung, um alle Bürountensilien für Ihren täglichen Bürobedarf unterzubringen.

Flexible Anordnung von Arbeitsraum

Wählen Sie die bevorzugte Höhe: ein 740 mm hoher Apothekerschrank kann als Erweiterung für einen Schreibtisch mit fixer Höhe dienen und die Optionen mit 1090 oder 1200 mm sind großartig, um sie mit den Sitz-Steh-Schreibtischen zu kombinieren oder um als Trennwand zu dienen. BOXI Apothekerschränke mit Einlegeböden haben entweder eine Rechts- oder eine Links-Konfiguration und können einfach neu angeordnet werden, wenn Sie die Anordnung am Arbeitsplatz ändern möchten.

176



177



Alle Apothekerschränke sind mit zwei Tiefen verfügbar – 800 mm oder 820 mm – und können so mit Einzelschreibtischen oder Bench-Tischen kombiniert werden.



* - links/rechts

APOTHEKER- SCHRÄNKE

Holen Sie das Beste aus den verschiedenen Optionen

Wählen Sie großräumige Regale oder universelle Aktenschubladen, kleine Einlegeböden mit gepolstertem Stoffbezug oder kleine Schubladen zum Aufbewahren kleinerer Gegenstände. BOXI Apothekerschränke mit USB oder Netzsteckdosen erlauben Ihnen Ihre mobilen Geräte zu laden.



Visuelle Vielfalt

Sie können verschiedene Melamin-Oberflächen kombinieren oder einen Pflanzkasten verwenden, um BOXI Apothekerschränke in grüne Inseln mit blühenden Pflanzen zu verwandeln, was als idealer Ruhepunkt für Mitarbeiter in Pausen dienen kann.



Richten Sie Ihren persönlichen Bereich ein

Modulare Schließfachsysteme sind eine vielseitige Lösung für die sichere Aufbewahrung von persönlichen Gegenständen und Büromaterialien, die temporär oder ganztäglich genutzt werden. Die CHOICE-Schließfachsysteme eignen sich sowohl für mobile Mitarbeiter als auch für solche mit einem festen Arbeitsplatz oder für Bürobesucher.

180

Leicht anpassbares modulares System

Schließfachsegmente in verschiedenen Größen und Ausführungen erfüllen unterschiedliche Bedürfnisse, wie z. B. die Aufbewahrung von kleinen und größeren persönlichen Gegenständen und Büromaterialien. Kombinieren Sie Module mit der gleichen Höhe, um die von Ihnen gewünschte Kombination zu kreieren. Wählen Sie zwischen zwei Türhöhen und -typen aus – Standard oder mit Ausschnitten für Post oder Luftzirkulation.



Individuelle Bedürfnisse erfüllen

Die CHOICE-Kollektion bietet eine umfangreiche Palette von Schranktypen, von Schließfachschränken in drei verschiedenen Höhen bis hin zu Schränken mit Nischen zum Aufhängen von Kleidung oder für eine kurze Ruhepause. Um Ihre Schließfachschrankkombination zu vervollständigen, können Sie Pflanzkästen auswählen, die in zwei verschiedenen Größen erhältlich sind. Sie können auch die minimalistische Option mit einem oberen Paneel wählen, das den Schließfachschränken einen harmonischen Look verleiht. Metallablagen, ein Namenskartenhalter oder ein Kleiderhaken helfen dabei, für jeden Benutzer den praktischsten Schrank zu kreieren.

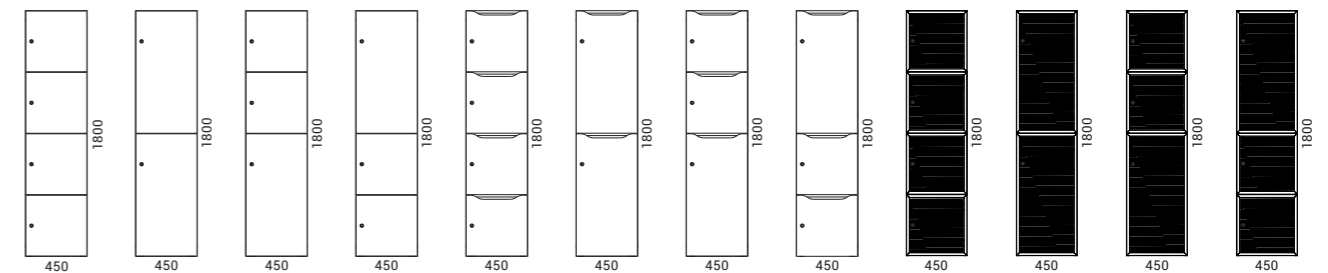
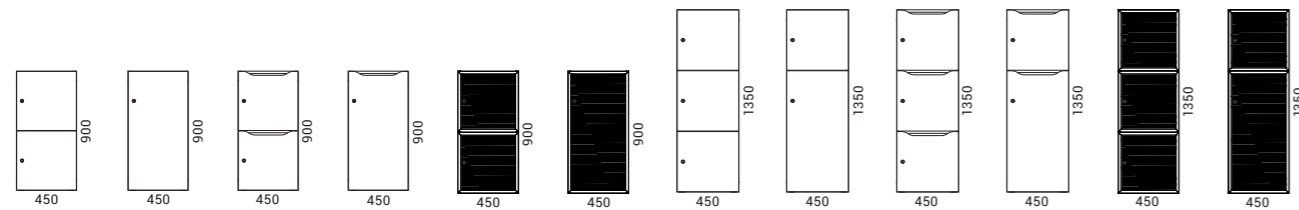
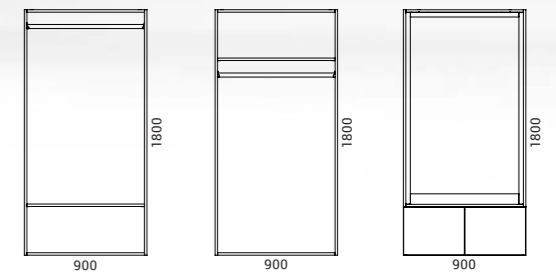
Alles, was Sie benötigen, um Ihr gewähltes Image zu kreieren

Schließfachschränke sind eine tolle Möglichkeit, das Image Ihres Unternehmens zu übermitteln. Verwenden Sie verschiedene Ausführungen (Melamin, HPL, Furnier oder sogar perforiertes Metall) und eine breite Farbpalette, um Ihr gewünschtes Bild zu gestalten. Diese Schließfachschränke können in den Farben Ihres Unternehmens gefertigt werden.



Vier Arten von Schlössern

Neben den Schlössern mit traditionellen Schlüsseln bieten wir auch Kombinationsschlösser und elektronische Schlösser an. Schließfachschränke mit elektronischen Schlössern können für den persönlichen Gebrauch oder die vorübergehende Aufbewahrung durch mehrere Benutzer vorgesehen sein.



SCHLISS-
FACH-
SCHRÄNKE

SCHLISS-
FACH-
SCHRÄNKE



CHOICE

SCHLISS-
FACH-
SCHRÄNKE

NOVA

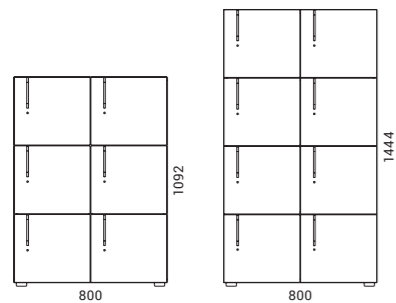
> 172
SCHRÄNKE &
REGALE

> 188
BÜRO-
CONTAINER

Privatsphäre für jeden Arbeitsplatz

NOVA ist eine simple und kosteneffiziente Aufbewahrungslösung. Mit Höhen von sowohl 1092 mm als auch 1444 mm sind diese Schließfachschränke 6 oder 8 Fächer groß. Jedes Fach ist verschließbar, um persönliche Gegenstände sicher zu verwahren. Schließfachtüren und -rahmen sind in verschiedenen Oberflächen aus Melamin erhältlich, wodurch Sie dieses Möbelstück an das gewünschte Bürodesign anpassen können.


186



NOVA



SCHLISS-
FACH-
SCHRÄNKE



NOVA

Universelles Schranksystem

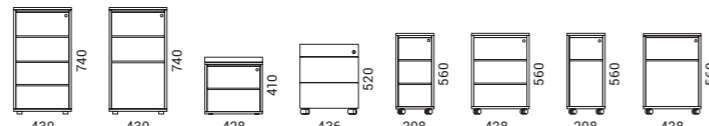
Wir bieten Hängeschränke, mobile Schränke für unter dem Schreibtisch oder fixe Schreibtischschränke. Es gibt die Option sowohl konventioneller Schubladen als auch der Hängeregistaturen.

188



Anpassbares Design

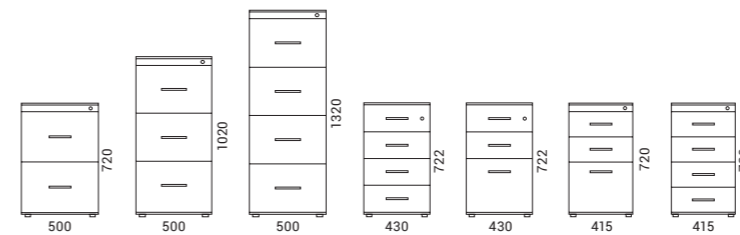
Die Designoptionen reichen von minimalistischen Griffen bis zu grifflosen Ausführungen und erlauben es Ihnen eine aufgeräumte und „saubere“ Büroumgebung zu schaffen. Sie können Ihrem Arbeitsplatz auch einen spielerischen Touch hinzufügen, indem Sie verschiedene Farben für die Türen oder Rahmen der Schränke wählen oder diese polstern, damit die Mitarbeiter auf den Schränken sitzen und eine kurze Pause einlegen können.



Essentielle Möbel für jeden Arbeitsplatz

OPTIMA Bürocontainer werden Ihren Arbeitsplatz definitiv erweitern und praktischen Stauraum für Akten und kleine Gegenstände bieten. Sie können sie in Tischhöhe, unter dem Tisch oder als Rollcontainer wählen, ganz nach Ihren Bedürfnissen. Klares Design und hohe Funktionalität machen OPTIMA Container eine großartige Ergänzung zu jedem persönlichen Arbeitsbereich.

189



AKUSTIK- LÖSUNGEN

AKUSTISCHE KABINEN

AKUSTISCH-WIRKSAME MÖBEL

AKUSTISCH-WIRKSAME SICHTBLENDEN UND PANEELE

AKUSTISCH- WIRKSAME TISCH- TRENNWÄNDE



SILENT ROOM S
> 192



PARTHOS
> 232



FREE STANDING
> 200



ACOUSTIC ARTWORK
Partitions
> 208



ZEDO PET
> 220

190



SILENT ROOM M
> 192



JAZZ Silent Box
> 236



MODUS
> 204



ACOUSTIC ARTWORK
Tiles
> 210



ROUND PET
> 222



191

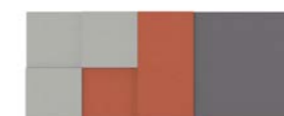
MODUS
> 226



SILENT ROOM L
> 192



MY SPACE
> 240



MODUS Light
> 206



ACOUSTIC ARTWORK
Ceiling
> 212



DESK 760
> 228




SILENT ROOM XL
> 192



ARCIPELAGO Wood
> 246



ACOUSTIC ARTWORK
Accessories
> 219



TOP 530
> 230

SILENT ROOM


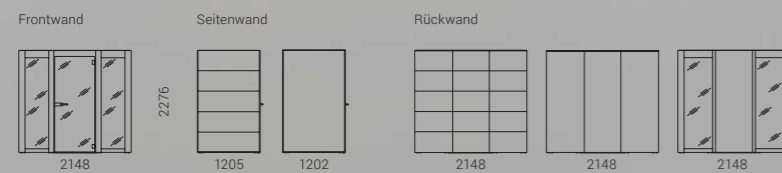
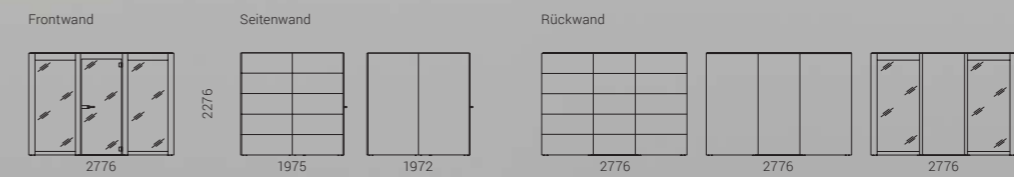
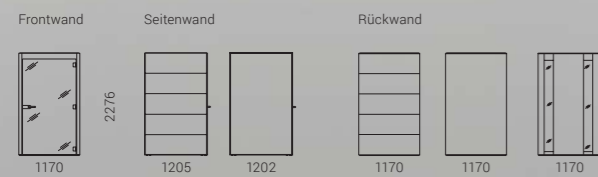
Wählen Sie die akustischen Kabinen der SILENT ROOM Familie, um funktionelle Arbeitsumgebungen zu schaffen, indem Sie je nach Bedarf Innenräume abschließen oder auf tun. Dieses Möbelstück kann in der Mitte des Büros aufgestellt werden, in der Nähe der Wände oder von Trennwänden, oder auch in einer Wandnische mit nur 300 mm Abstand oben für die Luftzirkulation.

S

M


L

XL



Weniger Lärm, weniger Chaos

SILENT ROOM mit mehrfach geschichteter Wandstruktur, hermetischer Türe und Decke, um Schallisolation sicherzustellen. Die innere Schicht der Wand ist aus hochgradig akustischem Material, das Echos eliminiert und ausgezeichnete Schallabsorptionseigenschaften aufweist. Die mit Stoff bezogenen Außenwände weisen Lärm effektiv ab und schaffen eine akustisch optimierte Arbeitsumgebung.



194

SILENT ROOM

Kreative Freiheit beim Gestalten Ihres eigenen Designs

Der SILENT ROOM bietet viele verschiedene Design-Optionen, mit denen Sie ein persönliches Design und die gewünschte Stimmung im Büro kreieren können. Farbe und Stoff der Wände können innen und außen separat gewählt werden. Für die Außenpaneele können sowohl Melamin als auch Stoffbezug gewählt werden.



195

SILENT ROOM

Ein leistungsstarkes Lüftungssystem ist im Boden und der Decke des SILENT ROOM installiert und entfernt effizient überschüssige Hitze und zu hohen CO₂-Gehalt. Eine intelligente Steuereinheit wählt die optimale Belüftung und Beleuchtung und erlaubt, falls nötig, auch manuelle Einstellung. Sobald ein Mitarbeiter den SILENT ROOM verlässt, wird automatisch eine intensive Belüftung eingeschaltet, um den Raum für den nächsten Nutzer vorzubereiten.

AKUSTISCHE KABINEN

Der SILENT ROOM kann auch für verschiedenste Aktivitäten angepasst werden. Die akustischen Kabinen gibt es in vier verschiedenen Größen, mit auswählbaren Optionen wie Glaseinsätze in der Rückwand, hohe oder Standardtische, Stühle, Monitorhalterung, etc.

Der Raum ist mit einer Steckdose (mit USB-A und USB-C Anschlüssen) oder einer 3-fach Steckdose ausgestattet. Das Netzteil kann mit eingebauten Netzsteckdosen, LAN oder USB in verschiedenen Konfigurationen geliefert werden.

196

AKUSTISCHE KABINEN

197

SILENT ROOM

AKUSTISCHE
KABINEN

AKUSTISCHE
KABINEN

SILENT ROOM

SILENT ROOM



AKUSTISCH-
WIRKSAME
SICHTBLENDEN

FREE STANDING



200

Multifunktionale Schallabschirmungen

Das FREE STANDING System akustisch wirksamer Sichtblenden bietet unbegrenzte Möglichkeiten, Ihr Büro mit visuellen und akustischen Abschirmungen zu unterteilen und sogar neue Bereiche für bestimmte Aktivitäten zu schaffen.



FREE STANDING



**AKUSTISCH-
WIRKSAME
SICHTBLENDEN**

**AKUSTISCH-
WIRKSAME
SICHTBLENDEN**

Dank der einfachen Konfiguration erlauben Ihnen diese akustisch wirksamen Sichtblenden Ihr Büro ganz einfach in die gewünschten Bereiche zu unterteilen. Sie können die freistehenden Abschirmungen mit Stützfüßen oder als mobile Wände auf Rollen wählen. Die Abschirmungen sind in vielen verschiedenen Größen verfügbar und können auch als Arbeitsplatz-Trennung verwendet werden.

Die Abschirmungen sind mit einem speziellen schallabsorbierenden Schaum gefüllt und bieten Schallabsorption der Klasse C. Sie können mit dem Stoff Ihrer Wahl bezogen werden. Die speziellen Verbindungsstücke können die Abschirmungen kombinieren, ausrichten und in Position halten.

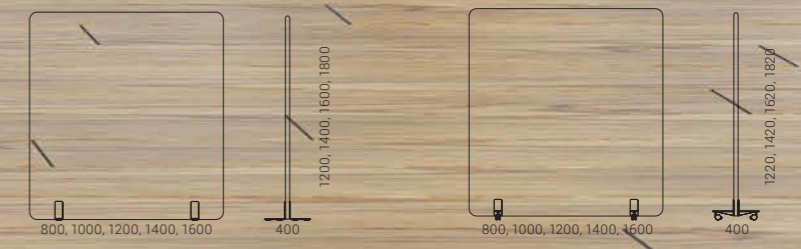
202

203



FREE STANDING

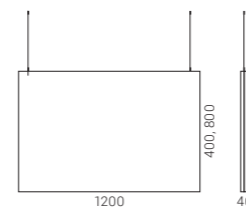
FREE STANDING



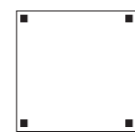
Akustische Abschirmungen der Serie MODUS verbessern Ihre Arbeitsumgebung und das Wohlbefinden am Arbeitsplatz, indem sie Hintergrundlärm absorbieren, akustisch private Räume schaffen und der Inneneinrichtung Charakter verleihen. Das akustische Abschirmungssystem umfasst Wandpaneele, Deckenpaneele (horizontal) und Deckenpaneele (vertikal, doppelseitig).

Die Paneelenelemente sind in verschiedenen Größen erhältlich (bis 1200x1200 mm) und können ganz einfach verbunden werden. Die Paneele enthalten ein spezielles patentiertes und zertifiziertes Material, das entwickelt wurde, um effizient Schall zu absorbieren.


Doppelseitige (vertikale) Paneele



Wandpaneele




Deckenpaneele (horizontal)



Sie können akustische Abschirmungen mit unterschiedlichen Stofffarben auf jeder Seite wählen und so Ihr eigenes Innendesign schaffen. Wählen Sie aus sechs verschiedenen Größen und kombinieren Sie verschiedene Paneeltiefen (40 oder 70 mm).



MODUS Light



206

Akustischer Komfort in Großraumbüros

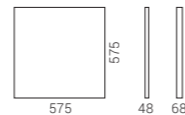
MODUS Light sind leichte, schallabsorbierende Wand- und Deckenpaneele, die die Akustik im Büro verbessern und als inspirierende und funktionelle Raumteilungslösung dienen.

Die Wandelemente sind aus akustischem Schaum hergestellt, der Schalldämpfung der Klasse A (bei 68 mm Paneelen) oder Klasse C (bei 48 mm Paneelen) bereitstellt.

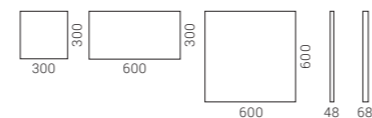
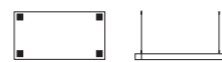
Dank des leichten Gewichts sind diese akustischen Abschirmungen leicht zu transportieren und einfach zu montieren. MODUS Light sind in drei Designoptionen verfügbar: Wand- und Deckenpaneele, hängende Paneele und Armstrong-Deckenpaneele (integriert oder auf Drahtseil hängend).

Setzen Sie Ihre kreativen Ideen um, indem Sie akustische Abschirmungen drei verschiedener Größen und zwei verschiedener Tiefen einsetzen. Sie können auch aus unserer großen Auswahl und Vielfalt an Farben wählen.

Akustische Abschirmung wird mit Metallbefestigungen an die abgehängte Decke „Armstrong“ fixiert



Wandpaneele Deckenpaneele (horizontal)



AKUSTISCH-
WIRKSAME
PANEELE

ACOUSTIC ARTWORK Partitions

> 210

> 212

> 219

AKUSTISCH-
WIRKSAME
PANEELE

Eine kreative
Lösung zur
Raumaufteilung

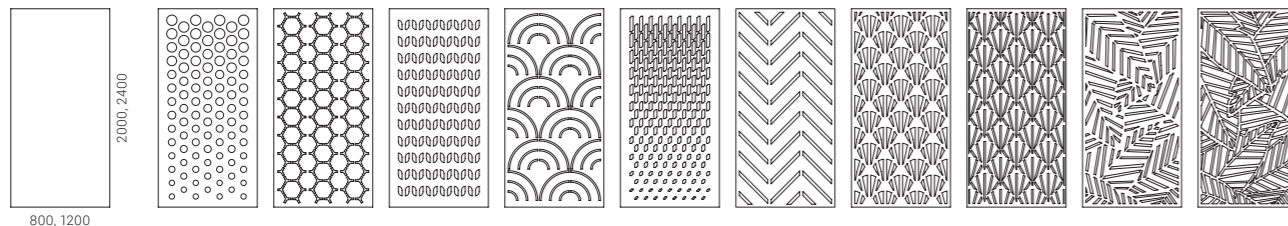
Die Akustikprodukte sind aus PET-Filz gefertigt und sind dafür konzipiert, die Raumakustik zu verbessern. Neben der verbesserten Akustik sind diese Produkte auch für andere Funktionen bestens geeignet. Zum Beispiel bieten Trennwände eine einfache Möglichkeit, Arbeitsplätze von Passagen mit intensiverem Personenverkehr zu trennen.




208

Große Auswahl an
Mustern und Farben

Wählen Sie Ihr bevorzugtes Trennwanddesign und Ihre Lieblingsfarben und richten Sie einzigartige Bürobereiche ein, die sowohl optisch als auch akustisch für Ihre Mitarbeiter ansprechend sind.



ACOUSTIC ARTWORK Partitions



ACOUSTIC ARTWORK Partitions

AKUSTISCH-
WIRKSAME
PANEELE

ACOUSTIC ARTWORK Tiles

> 208

> 212


> 219

AKUSTISCH-
WIRKSAME
PANEELE

Akustik und eine
große Auswahl
von Anwendungen

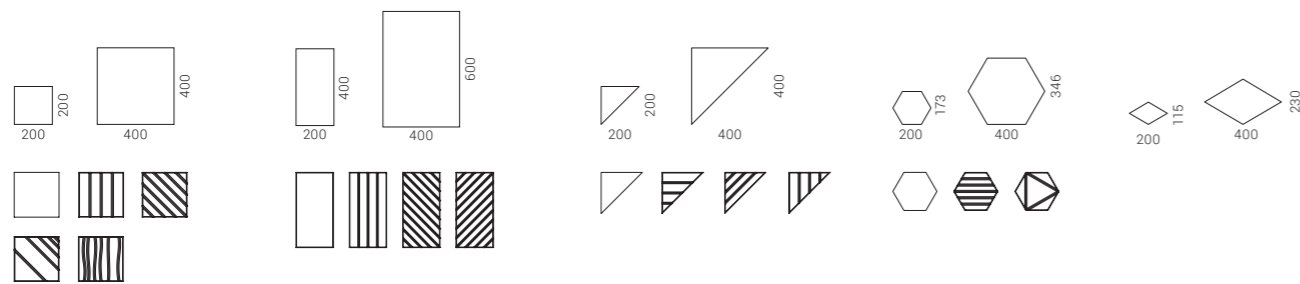
Wandpaneele absorbieren einen Teil der Umgebungsgeräusche, reduzieren den Nachhall und verleihen Ihrem Bereich ein Gefühl von akustischem Komfort. Die Akustikpaneele eignen sich für eine Vielzahl unterschiedlicher Bürobereiche perfekt als dekorative Elemente: die Wände von Arbeitsbereichen und Loungezonen oder Flure und Nischen.

210



Wände, die für sich
selbst sprechen

Die Akustikplatten, die in fünf verschiedenen Formen und Größen erhältlich sind, werden Ihrer kreativen Seite freien Lauf lassen. ACOUSTIC ARTWORK Fliesen verleihen Ihren Bürowänden eine lebhaft Note und helfen Ihnen, das Image Ihres Unternehmens zu prägen.



ACOUSTIC ARTWORK Tiles



AKUSTISCH-
WIRKSAME
PANEELE

ACOUSTIC ARTWORK Ceiling

> 208

> 210

> 219

AKUSTISCH-
WIRKSAME
PANEELE

Eine Fusion
von Akustik
und Design

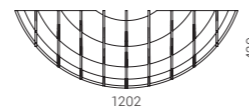
Die Kollektion besteht aus drei Arten von Akustikprodukten für Decken: Akustische Clouds aus PET-Filz, akustische Lösungen aus PET-Filz und Akustikplatten für Decken aus PET-Filz. Wählen Sie Ihre Wunschfarbe und dieses Akustikprodukt wird in Ihrem Büro zu einem einzigartigen Ausstattungselement.

212



Akustische Halbwolken aus PET-Filz

ACOUSTIC ARTWORK Clouds sind eine Deckenlösung, die die Akustik im Büro verbessert. Wie ein Schatten ist diese akustische Cloud immer da, um Umgebungsgeräusche effizient zu dämmen. Mit Hilfe dieser Akustikelemente können Sie sowohl zum Arbeiten als auch zum Entspannen eine akustisch angenehme Umgebung schaffen.




ACOUSTIC ARTWORK Ceiling



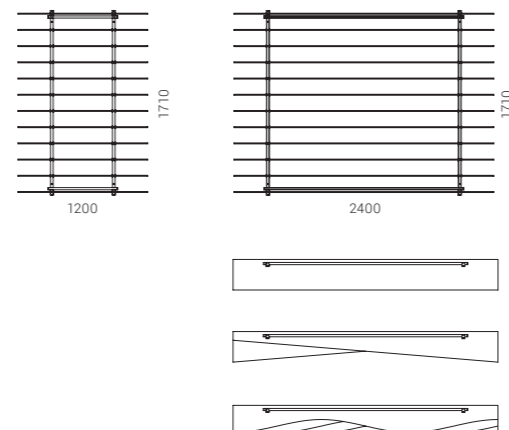
**AKUSTISCH-
WIRKSAME
TISCHTRENN-
WÄNDE**

Akustische Lösungen
aus PET-Filz

214



Diese akustischen Segmente werden aus PET-Filzstücken geformt, die in drei verschiedenen Formen erhältlich sind (Plain, Blade, Wave). Es ist eine effektive Lösung für Innenräume mit hohen akustischen Anforderungen, wie z. B. Großraumbüros.



ACOUSTIC ARTWORK Ceiling



**AKUSTISCH-
WIRKSAME
TISCHTRENN-
WÄNDE**

Paneele für Decken
aus PET-Filz

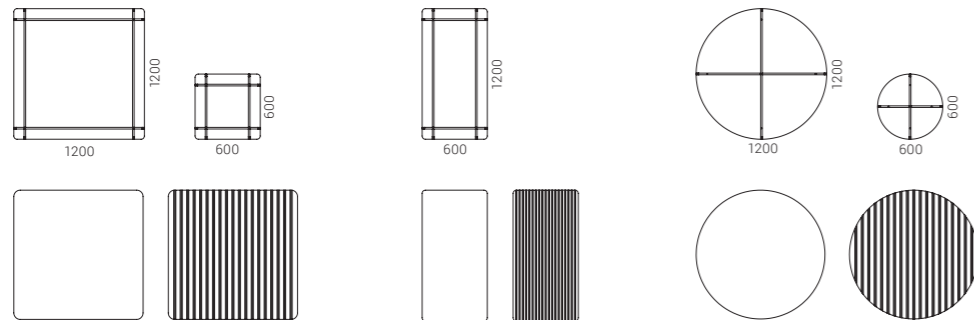
Sie sind in zwei verschiedenen Formen (rund und rechteckig) und einer Vielzahl an Farben und Größen erhältlich. Die Paneele verbessern nicht nur die Akustik eines Raumes, sondern „passen“ sich auch flexibel an die funktionalen und ästhetischen Anforderungen eines bestimmten Bereichs an und sorgen so für eine attraktive und moderne Inneneinrichtung.



216

Nachhaltiges Design

Akustische Produkte aus PET-Filz fördern den verantwortungsvollen Umgang mit Ressourcen und die Abfallreduzierung, da sie aus recycelten Materialien hergestellt werden und sich auch zum Recyceln eignen. Diese Produkte haben eine ähnliche Haptik wie Wolle, aber der PET-Filz wird aus Kunststoff hergestellt und besteht aus über 50 % recyceltem Kunststoff.



ACOUSTIC ARTWORK Ceiling



Paneele für abgehängte Decken "Armstrong" aus PET-Filz

Sie sind eine funktionelle akustische Lösung für Decken mit einer großen Auswahl an Farben und können einfach installiert werden. Sie können eine Farbe oder eine Farbkombination ganz einfach an ein bestimmtes Einrichtungskonzept anpassen.



ACOUSTIC ARTWORK Accessories

> 208

> 210

> 212

AKUSTISCH-
WIRKSAME
PANEELE

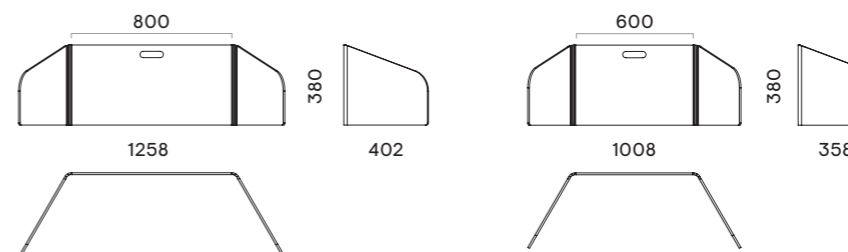
Für die Kreation eines komfortablen Arbeitsplatzes

Die Kollektion besteht aus freistehenden Trennwänden für Schreibtische aus PET-Filz und einem Korb aus PET-Filz.

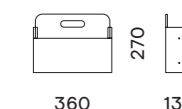


Die freistehende Trennwand für Schreibtische aus PET-Filz ist ein mobiles, kompaktes, stilvolles und akustisches Zubehör für temporäre Arbeitsplätze oder laute und ablenkende Bereiche, die die Konzentration behindern.

219



Der Korb aus PET-Filz ist eine praktische Aufbewahrungsart für eine Vielzahl von Gegenständen und kann nicht nur auf dem Schreibtisch, sondern auch in Regalen oder in Schließfachschränken platziert werden.



AKUSTISCH-
WIRKSAME
TISCHTRENN-
WÄNDE

ZEDO PET

Design von Paolo Pampanoni

Bei ZEDO PET handelt es sich um exklusive, akustische Trennwände, die ein integraler Bestandteil eines modernen, ästhetischen und komfortablen Arbeitsplatzes sind.

Durchdachtes Design

Durch die untypische Biegung der Filzplatte wird die tragende Struktur vollständig verdeckt, während der verlängerte Rand die Kabelführung und die Drähte verdeckt. Auf diese Weise sieht ein Arbeitsplatz ordentlich und ästhetisch aus.

220



470 mm
Höhe der Abschirmung
über dem Schreibtisch

ZEDO PET

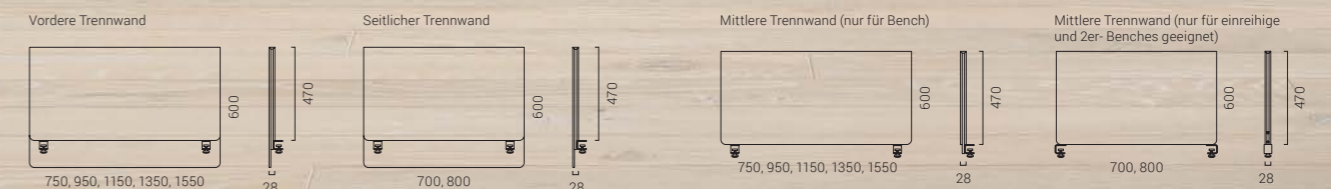


Schnelle Montage

Mit den ZEDO PET-Trennwandhalterungen können Sie Ihre Trennwand schnell und einfach montieren und bei veränderten Bedingungen wieder demontieren und versetzen.

Verspielte Accessoires

Eine Magnettafel und eine Ablage für kleine Gegenstände oder Pflanzen können bei Bedarf an der Trennwand angebracht werden. Funktionale Accessoires aus Metall gibt die Farbkombinationen des ZEDO-Schreibtischsystems wieder. Unverwechselbare Accessoires verleihen Ihrem Arbeitsplatz eine einzigartige und verspielte Note. Sie sind auch ein sehr geeignetes Mittel, um Ihren Arbeitsplatz individuell zu gestalten.



ZEDO PET

AKUSTISCH-
WIRKSAME
TISCHTRENN-
WÄNDE

ROUND PET

Eine nachhaltige Lösung
für akustischen Komfort
und Privatsphäre

Akustische ROUND PET-Trennwände für Schreibtische sind eine ausgezeichnete Lösung, um den Mitarbeitern ein höheres Maß an Privatsphäre und akustischen Komfort zu gewährleisten und ihnen gleichzeitig genügend Freiraum zu geben, um mit anderen Teammitgliedern Ideen auszutauschen. Das Produkt fördert eine Kreislaufwirtschaft, da es aus recycelten Materialien hergestellt wird und es sich auch für die Wiederverwertung eignet.



222

530 mm

Höhe der Abschirmung über
dem Schreibtisch.

330 mm

Höhe der Abschirmung über
dem Schreibtisch.


ROUND PET

Eigenschaften von PET-Filz

Dieses nachhaltige Material verfügt über ausgezeichnete Schalldämmeigenschaften. Der PET-Filz ist ein weiches und leichtes, aber dennoch robustes und haltbares Material, das sich hervorragend für Trennwände von Schreibtischen eignet. Es besitzt auch den erforderlichen Feuerbeständigkeitsgrad und erfüllt die geltenden Brandschutzanforderungen. Aufgrund der Struktur kann PET-Filz leicht gereinigt und desinfiziert werden.

AKUSTISCH-
WIRKSAME
TISCHTRENN-
WÄNDE

MUSTERARTEN FÜR TRENNWÄNDE



TYPEN VON TRENNWÄNDE

Für Schriebetischplatten



Mobil



Für fixierte Tischplatten



* - Höhe der Abschirmung
über dem Schreibtisch

Abgerundete Design-Fortsetzung

Akustische ROUND PET-Trennwände sind ein Teil des ROUND-Schreibtischsystems. Aus diesem Grund teilen sie die abgerundeten Formen als wichtigstes Designelement.



PET felt
B56

ROUND PET

AKUSTISCH-
WIRKSAME
TISCHTRENN-
WÄNDE



Privatsphäre und Komfort am Arbeitsplatz

Höhenverstellbare oder fix montierte MODUS akustische Schreibtischabschirmungen bieten sowohl Privatsphäre als auch Schallabsorption und behüten Ihre Mitarbeiter so vom Bürolärm.



226



515-660 mm


Höhe der Abschirmung über dem Schreibtisch.

MODUS


Die Schreibtischabschirmungen von Modus sind zweiseitig. Dank dieser Konstruktion können Sie zwei verschiedene Farben kombinieren.

Die höhenverstellbaren Sichtblenden können durch einfaches Lösen und Feststellen der metallenen Befestigungen ganz einfach an Ihre Bedürfnisse angepasst werden. Wählen Sie eine fixe Höhe und sichern Sie sich so einen einheitlichen Look im Büro, auch wenn ein Mitarbeiter an seinem Schreibtisch steht und ein anderer sitzt.

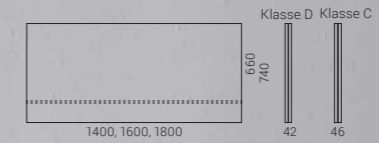
Die Abschirmungen bieten Schallabsorption der Klasse D. MODUS Schreibtischabschirmungen sind in Klasse C Schallabsorption erhältlich und wurden speziell für unsere Zweisitzer-MOTION Bänke entwickelt.



Höhenverstellbare Abschirmungen, geeignet für die folgenden Schreibtischsysteme:
ACTIVE, MOTION Einzelschreibtische, EASY Einzelschreibtische, ONE, NOVA A, T-EASY, ONE H



Abschirmungen geeignet für MOTION Bankschreibtische mit Beinsäulen des Typs 2.
515 mm - Höhe der Abschirmung über dem Schreibtisch.



Abschirmungen geeignet für MOTION Bankschreibtische mit Beinsäulen des Typs 3.
660 mm - Höhe der Abschirmung über dem Schreibtisch.



MODUS

AKUSTISCH-
WIRKSAME
TISCHTRENN-
WÄNDE

DESK 760


Privatsphäre ohne Isolation

Das DESK 760 ist ein akustisches Abschirmungssystem, das den Sicht- und Lärmkomfort des Arbeitsplatzes erhöht, ohne die Teammitglieder völlig voneinander abzuschotten. So können alle immer noch frei miteinander kommunizieren. Das System bietet Abschirmungen für alle Seiten des Schreibtischs an. Dank der großen Palette an verfügbaren Farben und Funktionalitäten sind diese Abschirmungen für verschiedenste Räume ideal.

228



DESK 760



Abschirmungen geeignet für Schreibtischsysteme:
NOVA U, NOVA H, NOVA A, NOVA O, EASY,
T-EASY, ONE, ACTIVE, AIR, NOVA Wood
(Melamin; nur Einzelschreibtische)

* - links/rechts

AKUSTISCH-
WIRKSAME
TISCHTRENN-
WÄNDE



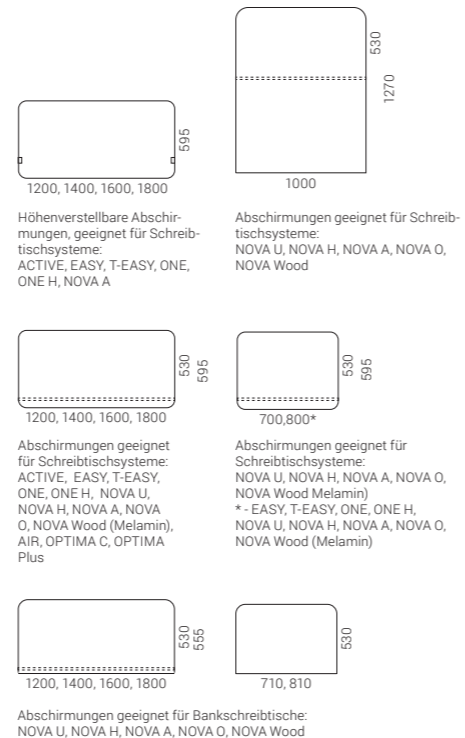
DESK 760

Akustischer Komfort und Privatsphäre am Arbeitsplatz

Die akustischen Schreibtischabschirmungen TOP 530 geben Ihrem Arbeitsplatz mehr Privatsphäre und absorbieren Bürolärm. Diese Lösung ermöglicht Mitarbeitern sich besser auf ihre Aufgaben zu konzentrieren und erlaubt dabei immer noch Kommunikation und trennt die Teammitglieder nicht voneinander. Das System bietet Abschirmungen für alle Seiten des Schreibtischs an.

Aufgrund des schallabsorbierenden Materials haben TOP 530 akustische Schreibtischabschirmungen eine Schallabsorption der Klasse C. Die Abschirmungen sind perfekt für sowohl Einzelschreibtische als auch Bench-Tische geeignet und sind in vielen Farben und Materialien verfügbar, um an die Inneneinrichtung angepasst werden zu können.

230



Eine große Auswahl funktioneller Anwendungen

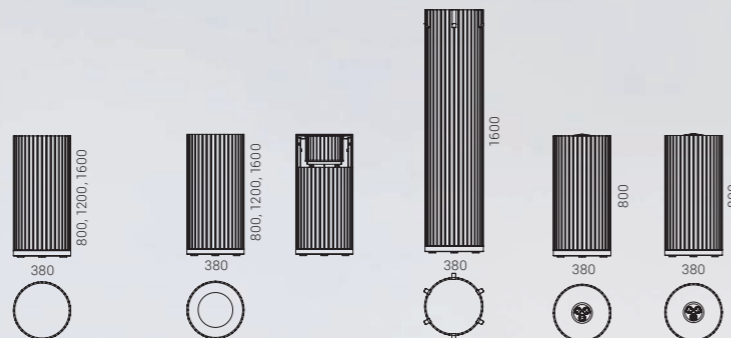
Die PARTHOS-Kollektion setzt sich aus vier Typen von Akustiksäulen zusammen. Durch die Kombination mit verschiedenen Akustiklösungen von NARBUTAS können Sie akustischen Komfort und ein stilvolles Umfeld für Ihre Mitarbeiter schaffen.



232

Garantierte akustische Eigenschaften

PARTHOS gewährleistet, dass hoch-, mittel- und tieffrequente Töne abgeschwächt werden. Sie ist mit PET-Filz bedeckt, der porös ist und diese Eigenschaften noch verbessert. Die Wahl des Musters trägt auch zur Verbesserung der Akustik bei, da ein Teil der Schallwellen gestreut wird.



233

Nachhaltiges Design

Für die Füllung der Akustiksäulen haben wir Textilreste verwendet, die beim Fertigungsprozess übrig geblieben sind. Die Akustiksäulen sind mit PET-Filz verkleidet, der zu mehr als 50 % aus recyceltem Kunststoff besteht.

AKUSTISCH-
WIRKSAME
MÖBEL

AKUSTISCH-
WIRKSAME
MÖBEL



PET felt
B53

PET felt
B56

PET felt
B57

VALENCIA C5
DJ2

VALENCIA C5
DS6

VALENCIA C5
DJ2

PARTHOS

PARTHOS

AKUSTISCH-
WIRKSAME
MÖBEL

JAZZ Silent Box

Design von Christina Strand und Niels Hvass

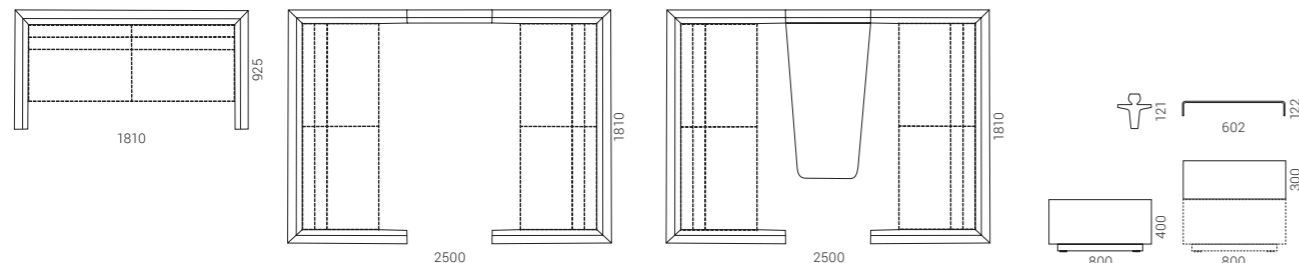
> 386
LOUNGE- UND
POLSTER-
MÖBEL



236

Ein privater und ruhiger Raum für Meetings

Die JAZZ Silent Box ist ein ruhiger Rückzugsort in Ihrem Büro, der für Meetings, Brainstorming, individuelles Arbeiten oder Entspannung design wurde. Die JAZZ Silent Box ist aus einem speziellen schallabsorbierenden Material hergestellt, das Schallabsorption der Klasse D bietet.



JAZZ Silent Box



Die Silent Box mit Tisch und Monitorständer ermöglicht Ihnen bequem an Ihrem Computer zu arbeiten und bei Meetings visuelle Informationen auf dem Bildschirm zu präsentieren. Die Möbel können auch mit einer Steckdose und einem USB-Anschluss ausgestattet werden.

JAZZ Silent Box



Sie können nur die akustischen Wände JAZZ Silent Box ohne Sitzmöbel und Tisch auswählen. Dadurch schaffen Sie mit Hilfe von eigener Möbelstücke Ihren einzigartigen privaten Raum in der gemütlichen Umgebung vom JAZZ Silent Box.

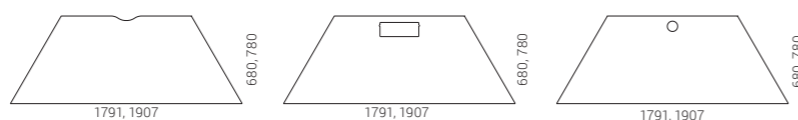
AKUSTISCH-
WIRKSAME
MÖBEL

MY SPACE

Kreieren Sie Ihren
Raum mit MY SPACE

Vom privaten Mini-Zimmer für bessere
Konzentration bis zu Bereichen für Teamwork
bietet dieses System einen komfortablen
Arbeitsplatz, erlaubt Ihnen sich vom
Umgebungsärm zu entfernen und öffnet neue
Möglichkeiten als „Büro-im-Büro“.

240



MY SPACE

Bewährte
akustische
Eigenschaften

MY SPACE ist eine großartige Wahl,
um das allgemeine Lärm-Niveau
im Büroraum zu senken, da die
akustisch wirksamen Sichtblenden
mit einem speziellen Schall-
absorbierenden Schaum gefüllt und
mit einem Stoffüberzug Ihrer Wahl
bezogen sind.



MY SPACE


Einfache Montage, einfache Verwendung

Schreibtische unterschiedlicher Größen und Formen machen MY SPACE eine flexible Lösung, die für fast jede Arbeitsumgebung geeignet ist, und die Höhenverstellfunktion hilft Ihnen einen komfortablen Arbeitsplatz für individuelle Bedürfnisse zu schaffen.

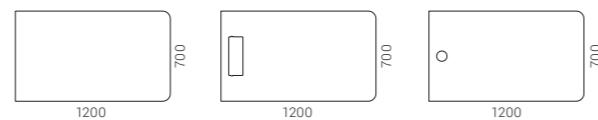
Dank der modularen Konstruktion erlauben Ihnen diese akustischen Möbel, bis zu 6 Arbeitsplätze mit Strom von einer einzigen Steckdose zu versorgen. Um den Arbeitsprozess so effektiv wie möglich zu gestalten, ist MY SPACE mit einem 3-fach Stecker verfügbar, der Standard Steckdosen, USB oder LAN-Verbindungen in verschiedenen Konfigurationen bieten kann.



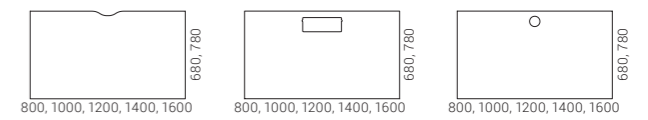
242



243



Sie können verschiedene Innen- und Außenfarben für die Abschirmungen des My Space-Systems wählen und die gewünschten Farbkombinationen verwenden um individuelle Räume oder Gruppenarbeitsplätze zu schaffen.



AKUSTISCH-
WIRKSAME
MÖBEL



MY SPACE

AKUSTISCH-
WIRKSAME
MÖBEL

ARCIPELAGO Wood

Design von Baldanzi & Novelli designers

> 380
LOUNGE- UND
POLSTER-
MÖBEL

Entfliehen Sie aus dem geschäftigen Bürotreiben

ARCIPELAGO Wood Loungesitze sind ideal, um in Großraumbüros einen abgegrenzten „Raum im Raum“ zu schaffen. ARCIPELAGO dient sowohl als Meeting- als auch als Arbeitsbereich, in dem Sie sich vom Umgebungslärm abgrenzen können. Diese Loungesitze sind für verschiedenste Anwendungen ideal: kurze Aufgaben oder längeres Arbeiten, Meetings, Teamwork oder zur Entspannung.

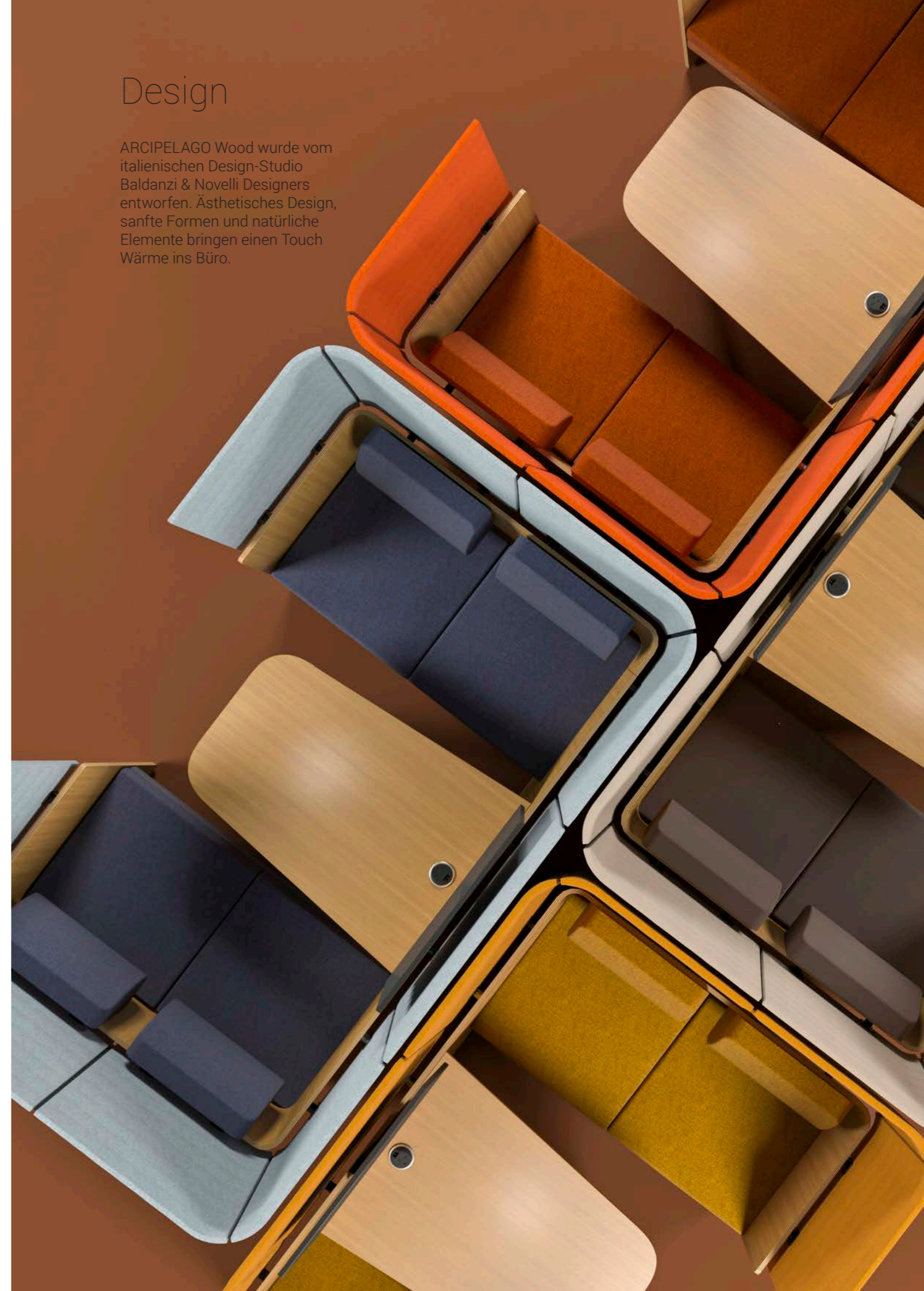
246



ARCIPELAGO Wood

Design

ARCIPELAGO Wood wurde vom italienischen Design-Studio Baldanzi & Novelli Designers entworfen. Ästhetisches Design, sanfte Formen und natürliche Elemente bringen einen Touch Wärme ins Büro.





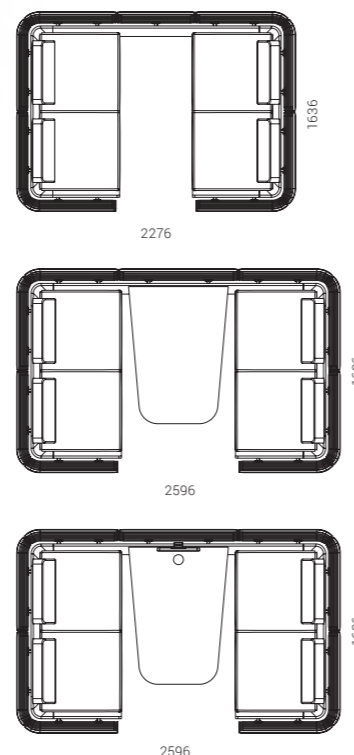
Funktionalität

Die Sitzeinheit bietet Platz für einen Monitor für Präsentationen bei Geschäftstreffen. Der Tisch ist mit einer Steckdose mit integrierten USB-A und USB-C-Anschlüssen ausgestattet, damit ihre Arbeitsgeräte nie ohne Strom sind.

249

Komfort

Die Designer Baldanzi & Novelli, die ARCIPELAGO Wood geschaffen haben, vergleichen dieses Möbelstück mit einer Insel, die einen natürlichen Rückzugsort bietet. Die hohen Wände dienen als Barriere und grenzen die Mitarbeiter vom Hintergrundlärm ab, während die komfortablen Sitze gleichzeitig eine lockere und private Atmosphäre schaffen.



STÜHLE

BÜRO-DREHSTÜHLE



OFY
> 254



EVA
> 276



AURA
> 286

250



SURF
> 260



EVA.II
> 278



WIND
> 266



MOON
> 282



NORTH CAPE
> 272



DIVA
> 284

HOHE DREHSTÜHLE



WOBBY
> 288



WIND
> 292

CHEF-BÜRODREHSTÜHLE



OFY
> 294



NORTH CAPE
> 300



AURA
> 306



EVA.II
> 308

251

BESUCHER-, KONFERENZ- UND ESSZIMMERSTÜHLE



OFY
> 310



POLYTONE-L
> 330



GAMA
> 342



WIND
> 314



POLYTONE-O
> 332



EVA
> 344



TWIST&SIT
> 318



MOON
> 334



AURA
> 346



NORTH CAPE
> 322



MOON Wood
> 338



DIVA
> 347



POLYTONE-C
> 328



WAIT
> 340

HOCHSTÜHLE & HOCKER



TWIST&SIT
> 348



MOON Wood
> 354



CANNIE
> 350



WAIT
> 356



POLYTONE-L
> 352

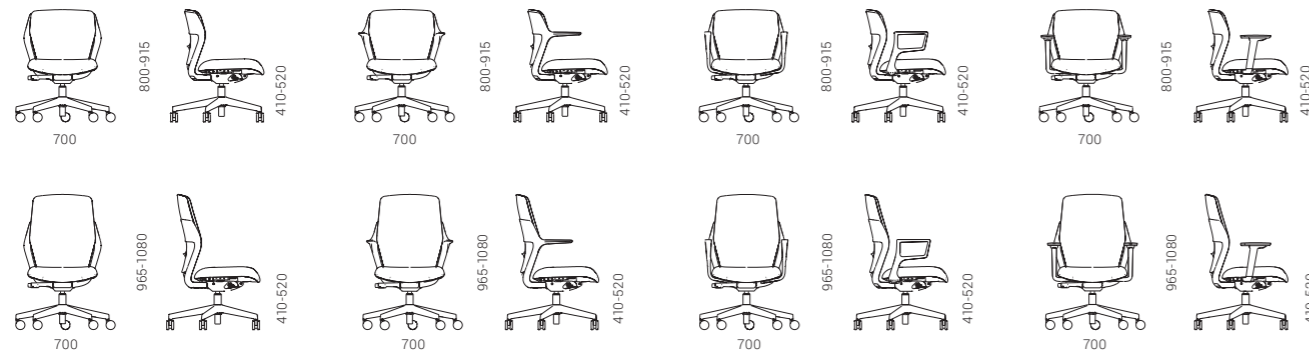


MOON
> 354

Außergewöhnlich
beagliches Design,
das Bürobereiche
umarmt

Ein gut gestalteter und komfortabler Bürostuhl gehört zu den Schlüsselementen, die zu einem angenehmen Büroumfeld beitragen, indem das körperliche Wohlbefinden und die Zufriedenheit der Mitarbeiter in den Vordergrund gestellt wird. OFY ist eine umfassende Stuhlkollektion mit einem außergewöhnlich beaglichen Design, das die Bedürfnisse eines modernen Angestellten in verschiedenen Bürobereichen erfüllt. Sie besteht aus Chefsesseln, traditionellen Bürostühlen mit niedriger Rückenlehne und Besucherstühlen mit pyramidenförmiger Basis mit Gleitern oder Rollen.

254



OFY



“

OFY steht für „Only For You“. Beim Entwurf des Stuhls haben wir versucht, zu gewährleisten, dass er von verschiedenen Unternehmen in verschiedenen architektonischen Bereichen verwendet werden kann und dass jeder Mitarbeiter seinen „eigenen“ Stuhl hat.

Alegre Design

Armlehnen mit verschiedenen Designs und Funktionalitäten

Eine große Auswahl von Armlehnen macht es einfach, für unterschiedliche Arbeitsbereiche die richtige Lösung zu finden. Die beiden Typen nicht verstellbarer Armlehnen haben ein ansprechendes und elegantes Design. Wenn Sie in der Lage sein möchten, die Sessel so einzustellen, um die bequemste Position für Ihre Arme zu finden, können Sie zwischen 1D (bewegt sich nach oben/unten) und 3D (bewegt sich nach oben/unten, vorwärts und rückwärts, seitlich bis zu 30°) verstellbaren Armlehnen auswählen.



256



SYNCHRONER
MECHANISMUS



DRUCKABHÄNGIGER
MECHANISMUS



EINSTELLUNG
DER SITZFLÄCHE



EINSTELLBARE
LENDENSTÜTZE



EINRASTPOSITIONEN



EINSTELLBARE
ARMLEHNEN



OFY



OFY

Einfache Einstellung des Bürostuhls

Jeder Benutzer kann den Stuhl individuell anpassen, um das gewünschte Maß an Komfort zu erreichen. Bei der Entwicklung dieses Stuhls haben wir berücksichtigt, was man am meisten braucht, um sich bei längerem Sitzen wohlfühlen.



257

OFY



AUSTEA
TC4

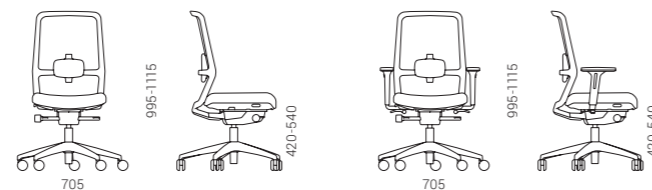
AUSTEA
TC2

Ein exzellentes Design
und unbestreitbarer
Sitzkomfort

Wenn es um Stil und Komfort geht, sollten Sie keinen Kompromiss eingehen. Dieser Stuhl hat alles! Sein Hauptunterscheidungsmerkmal ist eine ansprechende Form der Rückenlehne, die an ein Windsurfsegel erinnert. Die Rückenlehne und Lendenstütze wurden vom deutschen Designer Justus Kolberg entworfen.



260



Ein einzigartiges Mesh-Gewebe

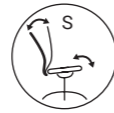
Das Mesh-Design kombiniert Funktionalität und Ästhetik. Es ist ein atmungsaktives, weiches und leichtes Material mit einer speziellen 3D-Struktur. Eine breite Mesh-Farbenpalette erweitert die Möglichkeiten, die perfekte Passform zu schaffen.



Fine-Tuning Ihres Komforts

Der SURF-Bürostuhl bietet einen hohen Komfort und ermöglicht es den Nutzern auch nach vielen Arbeitsstunden noch konzentriert zu bleiben.

262



SYNCHRO-
MECHANISMUS



BEGRENZUNG DES
RÜCKLEHNEN-
STELLBEREICHS



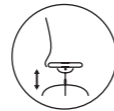
EINRASTPOSITIONEN



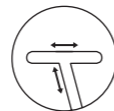
EINSTELLUNG DES
GEGENDRUCKS



EINSTELLBARE
LENDENSTÜTZE



PNEUMATISCHE
HÖHENREGULIERUNG



EINSTELLBARE
ARMLEHNEN



BÜRO-
DREH-
STÜHLE

BÜRO-
DREH-
STÜHLE

RUNNER mesh
RM5

STEP Melange
L08

SURF

SURF

Design von Baldanzi & Novelli designers

> 292

HOHE
DREHSTÜHLE

> 314

BESUCHER-,
KONFERENZ- UND
ESSZIMMER-
STÜHLE

“

*Wir wollten diesem Produkt einen entschiedenen Charakter verleihen – ein Element, das seine Identität definiert.“
Also hatten wir die Idee eine Rückenlehne zu schaffen, die aus transparentem und flexiblem Material hergestellt ist und sie anthropomorph, also an die Form des Menschen angepasst, zu gestalten, anstatt eine technische Form zu wählen, die schön aussieht. Und die sollte so klar wie der Wind sein, der auf die Segel eines Schiffes bläst oder Blätter in einem Baum zum Zittern bringt.*

Baldanzi & Novelli Designers

266



WIND bietet eine Kombination von ergonomischen Eigenschaften und einzigartigem Design. Unsere Bürostühle, hohe Drehstühle und Besucherstühle, die alle für dynamisches und effizientes Arbeiten und gemeinsame Nutzung entwickelt wurden, sind ideal für moderne Büroräume geeignet und zeichnen sich durch das vereinheitlichende und einzigartige Design der WIND-Familie aus.

268



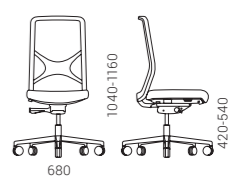
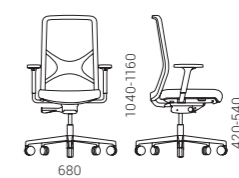
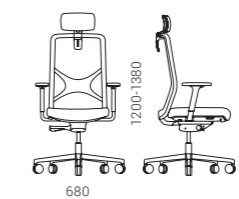
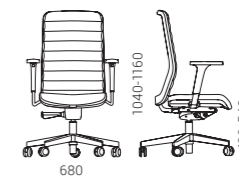
WIND



Einzigartige Lendenstütze

WIND hat eine sofort zu erkennende X-förmige und transparente Lendenstütze, die dem Stuhl nicht nur seinen ästhetischen Look verleiht, sondern auch eine wichtige Funktion erfüllt. Die Höhe kann angepasst werden und formt sich nach der Lendenwirbelsäule des Nutzers – durch die elastischen Eigenschaften des Silikons, das außergewöhnlichen Komfort bietet.

269



WIND

3 Arten von Rückenlehnen

Die Rückenlehne mit einem flexiblen Netz passt sich ideal an die natürliche Form der Wirbelsäule des Nutzers an. Das ästhetische und atmungsaktive Netzmaterial sichert Komfort für den ganzen Tag und verleiht ein Gefühl von Leichtigkeit.



Micro-mesh

Das Netzgewebe hat eine einzigartige 3D-Struktur, die dem Stuhl ein dynamisches und unverwechselbares Aussehen verleiht. Dieses auffällige und atmungsaktive Gewebe lässt die Luft frei zirkulieren und verhindert ein Überhitzen. Das weiche und leichte Netzgewebe passt sich der Lendenform des Benutzers an und sorgt so den ganzen Tag für ein angenehmes Sitzgefühl.



Runner-Mesh

Die gepolsterte Rückenlehne ist nach den Prinzipien des ergonomischen Sitzens geformt, um maximalen Komfort am Arbeitsplatz zu garantieren. Der Einsatz aus Polyurethan mit den einzigartig designten horizontalen Nähten auf beiden Seiten verleiht dem Stuhl einen völlig anderen Charakter. Rückenlehne und Sitz können aus verschiedenen Bezugstoffen hergestellt und geliefert werden.



Stoff/Kunstleder

Wählen Sie eine Rückenlehne mit dem einzigartigen gestrickten Mesh-Netz, das vom italienischen Designstudio Baldanzi & Novelli kreiert wurde. Das Muster des Mesh-Designs folgt der X-Form und verbessert so noch die Lendenstützfunktion, die die Identität des WIND-Stuhls darstellt. Das gestrickte Mesh ist mit modernsten Technologien hergestellt worden, wodurch wir in der Lage sind, Stühle ohne Nähte an den Kanten der Rückenlehne zu produzieren und so kein überschüssiges Material verschwenden.



Gewebtes Mesh

Einfach einzustellen und sicher

WIND fördert eine ergonomisch korrekte Sitzhaltung und bietet die Funktionalität, die Sie benötigen. Einfache und intuitive Einstellmöglichkeiten und Optionen erlauben dem Nutzer ein persönliches Anpassen, um so langen Komfort durch manuelles Einstellen zu erreichen.



SYNCHRONER
MECHANISMUS



DRUCKABHÄNGIGER
MECHANISMUS



SCHIEBEFLÄCHE



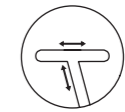
EINRASTPOSITIONEN



EINSTELLBARE
LENDENSTÜTZE



KOPFSTÜTZE



EINSTELLBARE
ARMLEHNEN



NORTH CAPE

Design von Baldanzi & Novelli designers

> 300
CHEF-BÜRO-
DREHSTÜHLE

> 322
BESUCHER-,
KONFERENZ- UND
ESSZIMMER-
STÜHLE

Stilvoll, modern und
anpassungsfähig

Das Design NORTH CAPE besteht aus einfachen, aber gleichzeitig strengen Linien mit sanften Kurven. Die rechteckige Form der Armlehnen aus Polyurethan fügt sich harmonisch in die Rückenlehne ein. Die einzigartige lakonische Krümmung der Rückenlehne, die sanft zur Sitzlinie abfällt, erzeugt eine subtile Silhouette des Stuhls, die bereits zur Identität dieses Stuhls geworden ist.

272



NEIGUNGSMECHANISMUS
IM KNIEBEREICH



EINSTELLUNG
DES GEGENDRUCKS



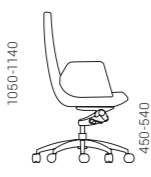
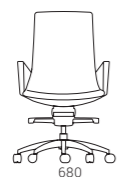
EINRASTPOSITIONEN



“

Wenn sich zwei verschiedene Kulturen mit demselben Ziel treffen, entsteht ein erstaunliches Ergebnis. Ziel des Projekts war es, einen Stuhl mit einer einzigartigen Identität zu schaffen, der den italienischen und litauischen Stil kombiniert und enthüllt.

Baldanzi & Novelli designers



1050-1140

450-540

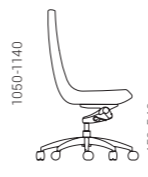
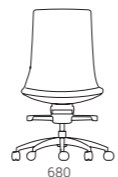
680



1050-1140

450-540

680



1050-1140

450-540

680

SYNERGY
S49



Arbeitsstuhl im anmutigen Stil

Der Name des Stuhls "EVA" ist ein weiblicher Name, der vom hebräischen Namen mit der Bedeutung "Leben" abgeleitet ist und auch "lebendig" bedeuten kann. Genau das ist dieser Arbeitsstuhl, dessen anmutige Form durch die durchgehende Rücken- und Sitzfläche betont wird.



Der Arbeitsstuhl EVA verfügt über einen Neigungsmechanismus, das bedeutet, dass die Rückenlehne und der Sitz miteinander verbunden sind und wenn die Rückenlehne zurückgelehnt wird, neigt sich der gesamte Stuhl. Für die Bequemlichkeit des Benutzers kann die Rückenlehne in vier verschiedenen Positionen arretiert werden.

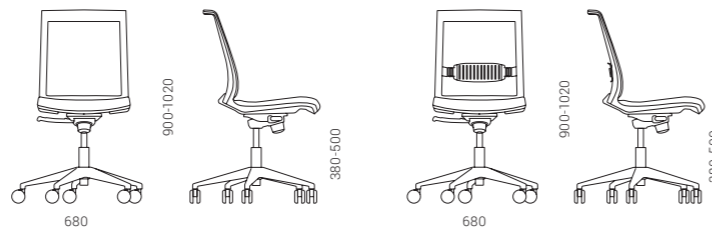
-  NEIGUNGS-
MECHANISMUS
-  EINSTELLUNG
DES GEGENDRUCKS
-  EINRASTPOSITIONEN
-  LENDENSTÜTZE
-  EINSTELLBARE
ARMLEHNEN

276



Es ist einfach, sich bequem zu fühlen

Die Rückenlehne mit einem leichten, atmungsaktiven Polyesternetz passt sich den Kurven des Rückens an und sorgt für bequemen Halt und konstante Luftzirkulation. Ein steiferes Kunststoffnetz bietet für den Rücken mehr Halt. Das Modell mit höhenverstellbarer Lendenstütze wird an die Rückenform des Benutzers noch besser angepasst.



277



Ein moderner und vielseitiger Drehstuhl

EVA.II – ein Bürodrehstuhl vom modernen und schneidigen Design, welcher durch seine weitere Funktionalität und Vielseitigkeit eine gute Auswahl für Büro und Heimoffice ist.



278



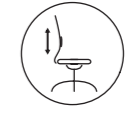
SYNCHRONER
MECHANISMUS



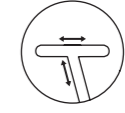
EINSTELLUNG DES
GEGENDRUCKS



EINRASTPOSITIONEN



EINSTELLBARE
LENDENSTÜTZE



EINSTELLBARE
ARMLEHNEN

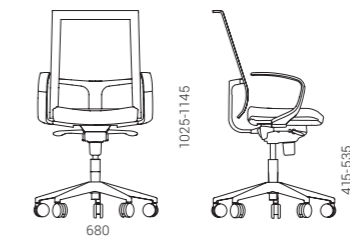
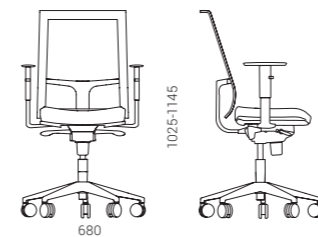
Eine bequeme Rückenstütze

Die Rückenlehne aus leichtem und atmungsaktivem Polyesternetzgewebe passt sich dem Rücken an, gewährleistet eine bequeme Lordosenstütze und eine kontinuierliche Luftzirkulation.

Höhere Steifigkeit vom Plastiknetz erlaubt eine bessere Rückenstütze. Eva II Stuhl mit höhenverstellbarer Lordosenstütze kann noch besser an Rückenform des Benutzers angepasst werden.



279





> 334
BESUCHER-,
KONFERENZ- UND
ESSZIMMERSTÜHLE

> 354
HOCH-
STÜHLE &
HÖCKER

MOON Stühle integrieren sich perfekt in die moderne Büroumgebung, in der sie nicht dominieren, sondern durch die Wahl hellerer Farblösungen zu einem stilvollen Interieurakzent werden.

282



Für einen kürzeren Arbeitstag

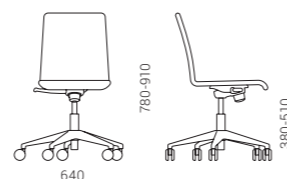
Der Benutzer kann den Stuhl schnell und einfach auf einen bequemen Sitz einstellen und sofort mit der Arbeit beginnen.



NEIGUNGS-
MECHANISMUS



EINSTELLUNG
DES GEGENDRUCKS

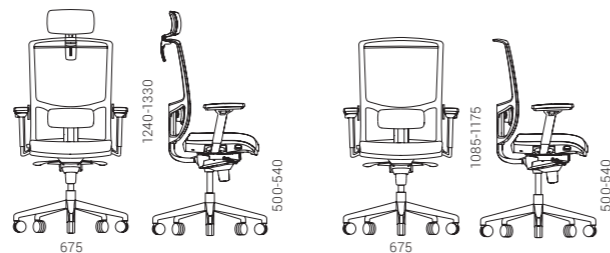


Garantierte Ergonomie

Das Hauptziel dieses ergonomischen Stuhls ist es, während des ganzen Arbeitstags ein unerlässlicher Partner des Nutzers zu werden und dynamische Sitzpositionen, außergewöhnlichen Komfort und einfache Nutzung zu garantieren.



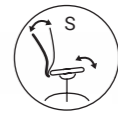
Der Stuhl ist mit einer 5-Stern-Basis in schwarzem Polyamid oder poliertem Aluminium und mit Rollen verfügbar. Dank des einfachen und intuitiven Designs kann DIVA ganz leicht an die individuellen Bedürfnisse des Nutzers angepasst werden.



284



DIVA



SYNCHRONER
MECHANISMUS



EINSTELLUNG
DES GEGENDRUCKS



HÖHENVERSTELLUNG
DER RÜCKENLEHNE



SCHIEBEFLÄCHE



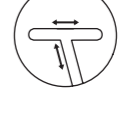
EINRASTPOSITIONEN



EINSTELLBARE
LENDENSTÜTZE



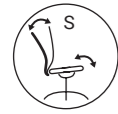
KOPFSTÜTZE



EINSTELLBARE
ARMLEHNEN

285

DIVA



SYNCHRONER
MECHANISMUS



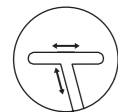
EINSTELLUNG
DES GEGENDRUCKS



EINRASTPOSITIONEN



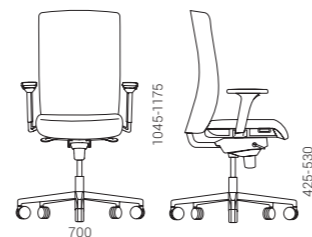
SCHIEBEFLÄCHE



EINSTELLBARE
ARMLEHNEN



Der Stuhl AURA ermöglicht nicht nur ein bequemes Sitzen bei der Arbeit, sondern auch die Möglichkeit zur Entspannung bietet. Der Sitz und die Rückenlehne sind weich gepolstert und sorgen für maximalen Benutzerkomfort.



Der ideale Partner am Arbeitsplatz

Der Balance-Hocker WOBBY ist eine gute Wahl für diejenigen, die nach gesünderen Sitzalternativen suchen. Es ist eine ideale Lösung für dynamische Arbeitsräume und Co-Working-Spaces. Der obere Teil des Hockers WOBBY schwingt und bewegt sich, indem die Bewegungen des Benutzers wiederholt werden, sodass er auch im Stehen als Stütze angepasst werden kann. Indem können Sie die Position Ihres Körpers am Arbeitsplatz ändern, ohne Ihre Konzentration auf die wichtigen Aufgaben zu verlieren. Aufgrund seines modernen Designs und der einfachen Anpassung passt dieser Hocker hervorragend in jedes moderne Büro.

288



WOBBY



Einzigartiges Schwingsystem

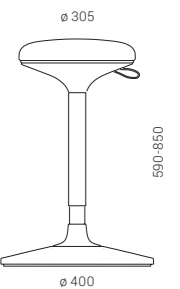
Die Besonderheit des Hockers WOBBY ist ein einzigartiges Schwingsystem, das fein in dem schwarzen Kunststoffgestell versteckt ist. Mit diesem System kann der Sitzteil in alle Richtungen um bis zu 8° gekippt und um 360° um seine Achse gedreht werden.

Leicht einzustellen und sicher

Der Hocker mit dem höhenverstellbarem Zylinder lässt sich an verschiedene Höhen des Arbeitsplatzes anpassen. Mit Hilfe eines eleganten, braunen Lederbandes kann die Sitzhöhe von 60 cm auf 85 cm geändert werden. Das Gestell des Hockers mit einer rutschfesten Unterlage sorgt für Stabilität und die von uns verwendeten hochwertigen Materialien tragen zur sicheren und dauerhaften Verwendung bei.



289



WOBBY

Besondere Funktionalität

Den Balance-Hocker WOBBY können Sie problemlos sowohl an höhenverstellbare als auch an hohe Arbeits- oder Besprechungstische anpassen. Aufgrund seiner Kompaktheit passt dieser Hocker perfekt in verschiedene Größen von SILENT ROOM oder kleine Besprechungsräume. Der Sitzteil des Hockers WOBBY besteht aus gegossenem Polyurethan und kann mit verschiedenen Stoffbezügen, Kunstleder oder Echtleder bezogen werden.

290

SYNERGY
S68



291

ERA
009

SYNERGY
S68

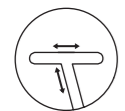


Dynamische und flexible Arbeitsumgebung

Die Standards der Ergonomie in modernen Büroräumen verändern sich ständig, ebenso wie unser Verständnis dessen, welche Arbeitsumgebung für gute Leistungen und Wohlbefinden der Mitarbeiter am besten ist. Eines ist jedoch klar: Es ist wichtig, seine Körperhaltung im Verlauf des Tages immer wieder zu ändern und nicht über längere Zeiträume in der gleichen Haltung zu bleiben. Der hohe Bürostuhl der Reihe WIND ist großartig, da er sich ganz einfach an verschiedene Arbeitsumgebungen anpassen kann, egal ob zum Sitz-Steh-Schreibtisch, einem hohen Schreibtisch oder zu Empfangsmöbeln.



EINSTELLBARE
LENDENSTÜTZE



EINSTELLBARE
ARMLEHNEN

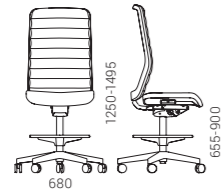
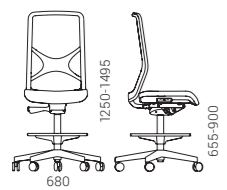
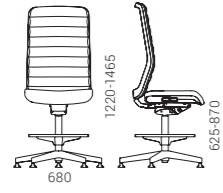
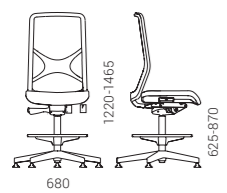


PNEUMATISCHE
HÖHENREGELUNG



EINSTELLUNG
DER FUSSHÖHE

292

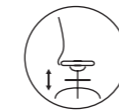


Für Ihren Komfort und Ihre Sicherheit

Die weichen und komfortabel geformten Rückenlehnen mit dem ergonomischen Mesh-Design machen die WIND-Stühle auch für lange Zeitspannen bequem zum Sitzen. Die ringförmige und einstellbare Fußstütze erlaubt Ihnen den Stuhl an Ihre Größe anzupassen, um eine korrekte Sitzposition zu halten und unangenehme Rücken- und Nackenschmerzen zu vermeiden. Die Rollen bieten Extra-Sicherheit und Stabilität, da sie automatisch gesperrt werden, sobald Sie sich setzen.

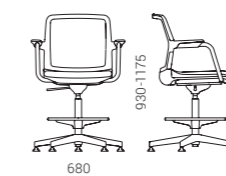
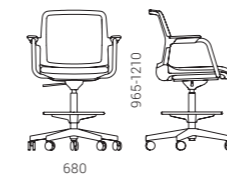


PNEUMATISCHE
HÖHENREGELUNG



EINSTELLUNG DER
FUSSHÖHE

293





294

Ein durch den Resimercial- Designtrend inspiriertes Konzept

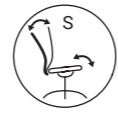
Die Menschen möchten, dass sich ihr Arbeitsplatz wie Zuhause anfühlt. Deshalb wird das Resimercial-Design, das zwei Konzepte miteinander verbindet, in Büros immer beliebter: wohnen und kommerziell. OFY überbrückt diese Lücke erfolgreich und schafft ein behagliches Umfeld, das auf die sich verändernden Vorlieben beim Design von Arbeitsplätzen eingeht und das allgemeine Wohlbefinden und die Produktivität der Mitarbeiter verbessert. Mit ihren feinen, sanften Formen, der behaglichen Polsterung und den hervorragenden ergonomischen Eigenschaften spiegelt die Stuhlkollektion diesen Trend perfekt wider.



CHEF-BÜRO- DREHSTÜHLE

Erfüllung der wichtigsten ergonomischen Anforderungen

OFY ist mehr als nur ein Stuhl mit einem unverwechselbaren Design, der sich einfach an verschiedene Innenbereiche anpassen lässt.



SYNCHRONER
MECHANISMUS



DRUCKABHÄNGIGER
MECHANISMUS



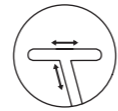
EINSTELLUNG
DER SITZFLÄCHE



EINSTELLBARE
LENDENSTÜTZE



EINRASTPOSITIONEN



EINSTELLBARE
ARMLEHNEN



296

OFY

Behaglichkeit durch die Synthese von Designelementen

Jedes Detail wurde ausgewählt, um zu einem Gefühl der Behaglichkeit beizutragen. Anders als die meisten unserer Bürostühle verwendet OFY kein Netz für die Rückenlehne. Die Synthese aus der gepolsterten Rückenlehne und dem weichen, abgerundeten Sitz schafft ein Gefühl der Behaglichkeit.



297

OFY

CHEF-BÜRO-
DREHSTÜHLE

CHEF-BÜRO-
DREHSTÜHLE

CYBER

TB4

CYBER

TA4

OFY



CHEF-BÜRO-
DREHSTÜHLE

NORTH CAPE

Design von Baldanzi & Novelli designers

> 272
BÜRO-
DREHSTÜHLE

> 322
BESUCHER-,
KONFERENZ- UND
ESSZIMMER-
STÜHLE

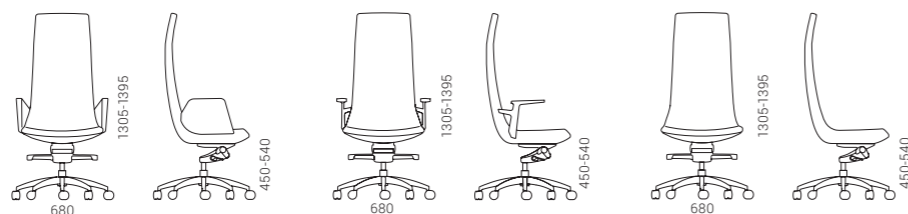
Harmonie von moderner Eleganz und Komfort

Indem Sie ein Chefzimmer mit diesen Stühlen schaffen,
sorgen Sie nicht nur für einen stilvollen Arbeitsbereich,
sondern auch für ein bequemes Sitzen.



reddot winner 2021
office design

300



NORTH CAPE



NORTH CAPE



NEIGUNGSMECHANISMUS
IM KNIEBEREICH



EINSTELLUNG DES
GEGENDRUCKS


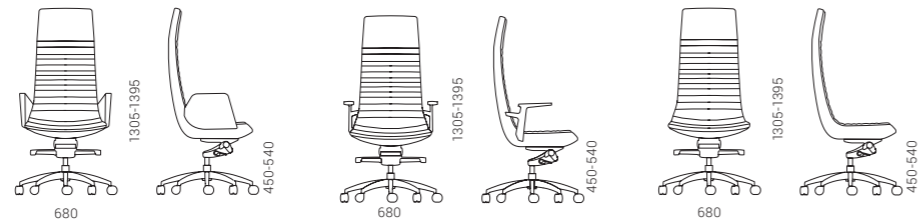


EINRASTPOSITIONEN

Erstellen Sie verschiedene Bilder

Wählen Sie aus zwei Modellen, um den gewünschten Arbeitsplatzstil des Chefs umzusetzen - eines mit einem lakonischen, einfachen und dennoch eleganten Design, das andere mit einer unbestreitbar festeren Silhouette, einer viel größeren Rücken- und Sitzpolsterung und einem einzigartigen horizontalen Polstermuster.

302



CHEF-BÜRO-
DREHSTÜHLE



NORTH CAPE

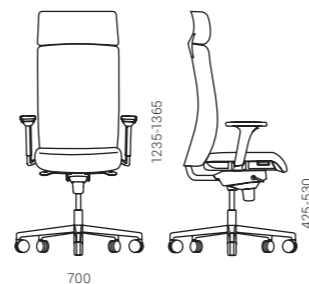
NORTH CAPE

Eine gute Aura bei
der Arbeit ist genauso
wichtig wie die Luft

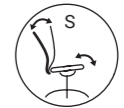
306



Der Chefstuhl kombiniert harmonisch ein zeitloses, vielseitiges Design und ein bequemes Sitzen, das durch die ergonomischen Funktionen des Stuhls und den geräumigen Sitzbereich gewährleistet ist.



307



SYNCHRONER
MECHANISMUS



EINSTELLUNG
DES GEGENDRUCKS



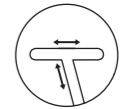
SCHIEBEFLÄCHE



EINRASTPOSITIONEN



KOPFSTÜTZE



EINSTELTBARE
ARMLEHNEN

Ein moderner und vielseitiger Drehstuhl für Büroleiter

EVA.II – das ist ein Bürostuhl vom schneidigen und modernen Design, welcher wegen seiner breiten Funktionalität und Vielseitigkeit eine perfekte Auswahl für einen Arbeitsplatz im Büro und zu Hause ist. Es ist einfach diesen Stuhl für unterschiedliche Bedürfnisse der Benutzer anzuwenden.

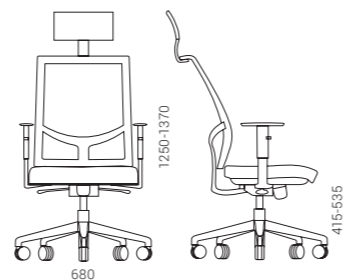


308



Eine bequeme Rücken- und Kopfstütze

Die Rückenlehne des Stuhles aus leichtem und atmungsaktivem Polyesternetzgewebe passt sich dem Rücken an, gewährleistet eine bequeme Lordosenstütze und eine kontinuierliche Luftzirkulation. Chefstuhlmodel hat auch eine weiche Kopfstütze aus Polyretan, welche die Halsmuskelspannung bei längeren Arbeitsstunden zu verringern erlaubt.



Verschiedene Variationen und Aussehen

Erschaffen Sie das gewünschte Aussehen von EVA.II beim Kombinieren der Farben vom Korpus, Basis, Rücklehnnetz und Sitz.



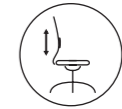
SYNCHRONER MECHANISMUS



EINSTELLUNG DES GEGENDRUCKS



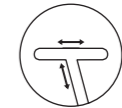
EINRASTPOSITIONEN



EINSTELLBARE LENDENSTÜTZE



KOPFSTÜTZE



EINSTELLBARE ARMLEHNEN

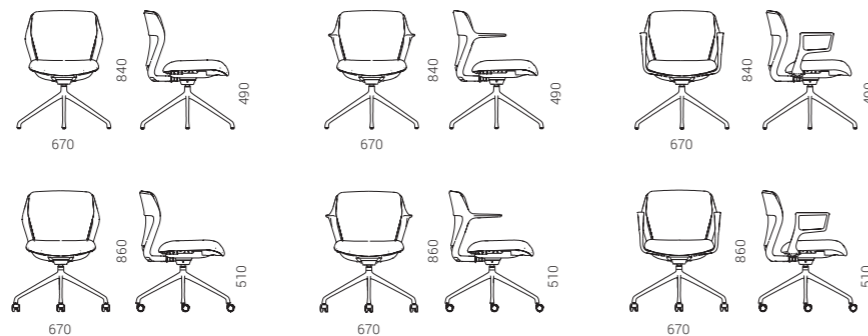
309



Wiedererkennbare
Kollektion dank ihrem
einzigartigen Rahmen
der Rückenlehne

Alle Stühle der OFY-Kollektion haben einen skulpturalen Rückenlehnenrahmen gemeinsam, der den Stuhl von hinten zu umarmen scheint. Dies führt dazu, dass sie sich einfach in verschiedenen Bereichen kombinieren lassen, wobei ein einheitlicher Stil beibehalten wird. Der Rahmen des OFY-Stuhls ist in zwei Farben erhältlich: schwarz und grau. Er kann mit einer gleichfarbigen Basis kombiniert werden und präsentiert sich zusammen mit integrierten oder festen Armlehnen in einem ansprechenden und eleganten Design.

310



Vorrang für
Gesundheit und
Komfort

Obwohl wir üblicherweise weniger Zeit in Besucherstühlen verbringen als in Bürostühlen, haben wir dafür gesorgt, dass Sie den gleichen Komfort genießen können, wenn Sie es tun. Die OFY-Besucher- und Konferenzstühle haben einen integrierten Kippmechanismus, der es dem Benutzer ermöglicht, sanft zu wiegen und sich entspannter zu fühlen.

311



Der Stuhl,
der durch jeden
Bereich fließt

Die Stühle sind in drei Höhen erhältlich und können in einer Vielzahl von Arbeits- und Besprechungsbereichen kombiniert werden. Die OFY-Stühle eignen sich perfekt für Teamarbeitsplätze in Großraumbüros, aber auch für kleinere Büros im Boutique-Stil und für Arbeitsbereiche von Führungskräften.

312

AUSTEA
TC7

AUSTEA
TC8

AUSTEA
TC4

313

OFY

OFY

Kontinuierliches Design mit Wiedererkennungswert

Eine der Hauptbesonderheiten ist das einheitliche Design, das sich über die Struktur der Rücken- und Armlehne bis zu der gepolsterten Sitzfläche zieht

Passt sich in jede
Büroumgebung ein



4 Beine

4-Stern

Freischwinger

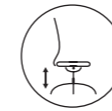
5-Stern

315

314

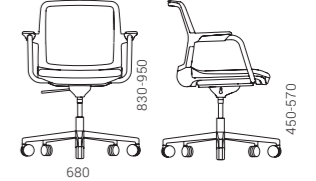
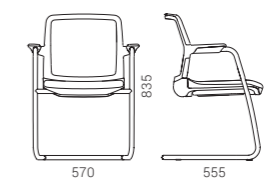
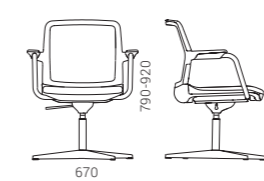
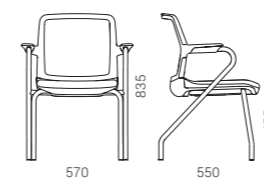


STAPELBAR



PNEUMATISCHE
HÖHENREGELUNG

WIND Besucherstühle sind äußerst vielseitig einsetzbar und perfekt für Meeting-, Konferenz- oder Empfangsbereiche geeignet. Diese Stühle sind in vier verschiedenen Basis-Versionen verfügbar, die ganz einfach an verschiedene Büroumgebungen angepasst werden.





TWIST&SIT

Design von Christina Strand und Niels Hvass

“

Das elegante und geteilte Rückenteil erhöht den Komfort der Stühle und hinterlässt gleichzeitig einen kultigen Eindruck.

Christina Strand und Niels Hvass

> 348
HOCHSTÜHLE
& HOCKER

> 362

> 364

> 368

> 372
LOUNGE- UND
POLSTERMÖBEL

318



Charakter mit
Wiedererkennungswert
und die Freiheit Ihren
Stil auszudrücken



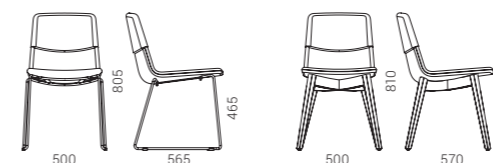
319



STAPELBAR

Diese Stühle können je nach dem gewünschten Inneneinrichtungsstil angepasst werden und Sie können zwischen Metallbeinen im industriellen Stil und den Holzbeinen im skandinavischen Stil wählen. Die geschwungene Sitzschale und die ergonomische Sitzposition machen das Zusammenarbeiten noch komfortabler.

Der TWIST&SIT Stuhl kann alleinstehend oder in großen Gruppen eingesetzt werden, die in jedem Raum gut aussehen, egal ob Empfang, Konferenzsaal oder Meeting-Raum.



BESUCHER-,
KONFERENZ-
UND
ESSZIMMER-
STÜHLE

BESUCHER-,
KONFERENZ-
UND
ESSZIMMER-
STÜHLE

SYNERGY
S62

SYNERGY
S61

VELITO
GT9

BESUCHER-,
KONFERENZ-
UND
ESSZIMMER-
STÜHLE

NORTH CAPE

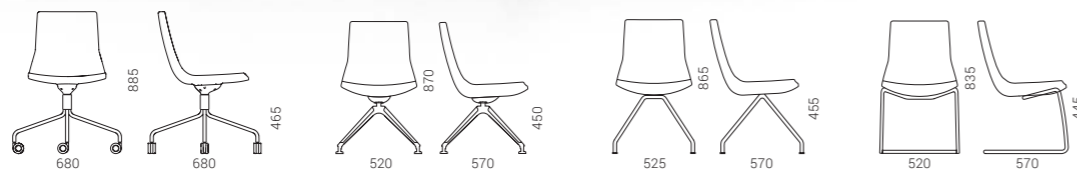
Design von Baldanzi & Novelli designers

> 272 > 300
BÜRO- CHEF-BÜRO-
DREHSTÜHLE DREHSTÜHLE

Die Besucherstühle NORTH CAPE sind raffiniert und stilvoll und eignen sich daher perfekt für die Repräsentation des Unternehmens in den Bereichen Besprechung und Büroempfang.



322



NORTH CAPE

2 Höhen für unterschiedliche Bedürfnisse

Die Stühle mit niedriger Rückenlehne sind ohne Armlehnen und eignen sich perfekt zum bequemen Sitzen in der Lounge oder in kleineren Tagungsräumen. Für geräumigere Besprechungsräume, in denen längere oder vielleicht sehr wichtige und repräsentative Besprechungen stattfinden, wurden Konferenzstühle angepasst, deren Sitzteil die Größe und Proportionen des Arbeitsstuhls sowie die Auswahl der Armlehnen wiederholt.



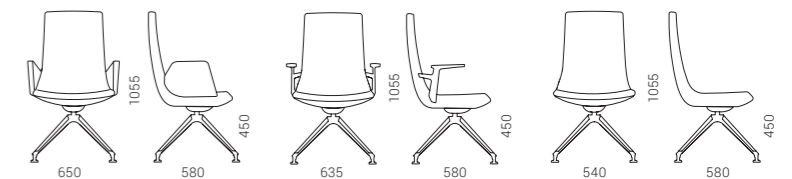
BESUCHER-,
KONFERENZ-
UND
ESSZIMMER-
STÜHLE

4 Untergestell-Optionen



323

Für das NORTH CAPE-Besucherstuhl-Fußkreuz gibt es vier Varianten, die für unterschiedliche Bedürfnisse und Bürobereiche geeignet sind. Das drehbare 4-Fuß-Gestell aus poliertem Aluminium verleiht dem Stuhl Eleganz und Solidität. Stühle mit dieser Art von Gestell schaffen ein repräsentatives Bild und können die Empfangs- sowie wichtige Besprechungsbereiche dekorieren. Stühle mit einem Freischwinger- oder einem einfachen 4-Fuß-Gestell können bequem in kleineren und gemütlicheren Besprechungsräumen verwendet werden.



NORTH CAPE

BESUCHER-,
KONFERENZ-
UND
ESSZIMMER-
STÜHLE

BESUCHER-,
KONFERENZ-
UND
ESSZIMMER-
STÜHLE



NORTH CAPE

NORTH CAPE

BESUCHER-,
KONFERENZ-
UND
ESSZIMMER-
STÜHLE

POLYTONE

> 328

> 330

> 332

BESUCHER-,
KONFERENZ- UND
ESSZIMMERSTÜHLE

> 352

HOCHSTÜHLE
& HOCKER

Der moderne
Arbeits-
rhythmus

Eine moderne Arbeitsumgebung ist mehr als nur ein komfortabler und ergonomischer, individueller Arbeitsplatz. Sie umfasst eine große Auswahl unterschiedlicher Aktivitäten, die sich um einen praktischen, funktionalen und stilvollen Stuhl drehen. Die POLYTONE-Kollektion besteht aus drei Arten von Besucher-, Konferenz- und Esszimmerstühlen aus Kunststoff: POLYTONE-C, POLYTONE-L und POLYTONE-O.

Praktisches
und langlebiges
Material

Die POLYTONE-Stühle werden aus hochwertigem Polypropylen-Kunststoff hergestellt. Kunststoff ist eines der vielseitigsten Materialien, das nicht nur wegen seines erschwinglichen Preises, sondern auch aufgrund seiner Pflegeleichtigkeit und Haltbarkeit geschätzt wird.

326



POLYTONE

BESUCHER-,
KONFERENZ-
UND
ESSZIMMER-
STÜHLE

POLYTONE-C

Design von Sandonà und Sabrina Bettini

> 330

> 332

BESUCHER-,
KONFERENZ- UND
ESSZIMMER-STÜHLE

> 352

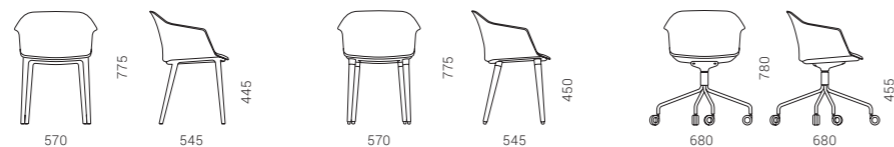
HOCHSTÜHLE
& HÖCKER

Zeitlos moderne
Klassiker

Diese Stühle verkörpern moderne Klassiker mit zeitloser Eleganz. Sie verleihen sowohl formellen Besprechungsräumen als auch zwanglosen Entspannungsbereichen eine lebhafte und warme Atmosphäre.

Drei Arten von Untergestellen für
unterschiedliche Bedürfnisse

328



POLYTONE-C



POLYTONE-C

**BESUCHER-,
KONFERENZ-
UND
ESSZIMMER-
STÜHLE**

POLYTONE-L

Design von Scagnellato und Ferrarese Design

> 328

> 332

BESUCHER-,
KONFERENZ- UND
ESSZIMMER-STÜHLE

> 352

HOCHSTÜHLE
& HÖCKER



**BESUCHER-,
KONFERENZ-
UND
ESSZIMMER-
STÜHLE**

330

Dezentes,
minimalistisches
Design

Die Besucher-, Konferenz- und Esszimmerstühle zeichnen sich durch ein dezentes, minimalistisches Design aus. Eine breite Palette mit Gestell- und Höhenoptionen ermöglicht es, große Innenbereiche einfach zusammenzustellen.



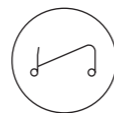
STAPELBAR



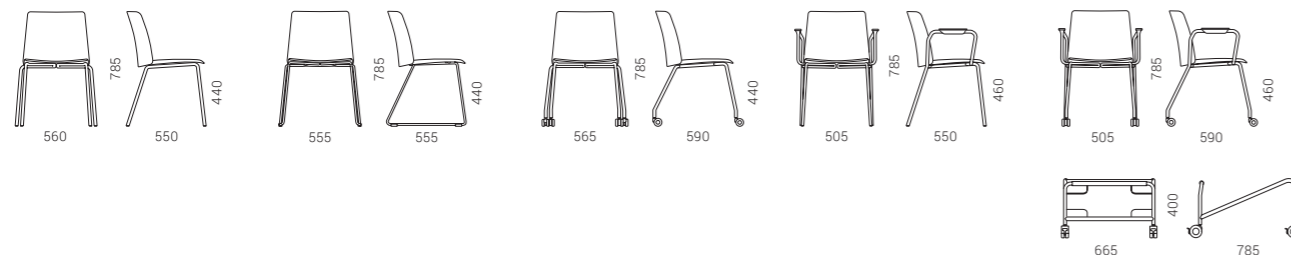
SCHREIBTAFEL



GLEITVORRICHTUNG



WAGEN



POLYTONE-L

POLYTONE-L



BESUCHER-,
KONFERENZ-
UND
ESSZIMMER-
STÜHLE

POLYTONE-0

Design von Orlandini Design

> 328

> 330

BESUCHER-,
KONFERENZ- UND
ESSZIMMER- STÜHLE

> 352

HOCHSTÜHLE
& HOCKER

Ein stilvolles
Büro für jedes
Wetter

Diese kompakten Stühle aus 100 % Kunststoff sehen mit ihren schlanken Linien und ihrer ergonomischen Form sowohl in Innen- als auch in Außenbereichen stilvoll aus. Es ist eine sehr vielseitige Wahl in Bezug auf die Benutzung und Pflege.



reddot award 2017
winner



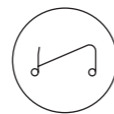
332

Recycelter Kunststoff

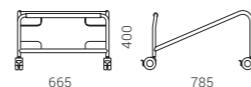
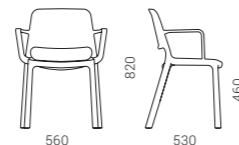
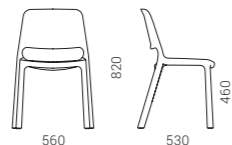
Wir tragen weiterhin zur Schaffung nachhaltiger Projekte bei und bieten die Stuhlversionen in den Farben Schwarz und Hellgrau an, die zu 100 % aus recyceltem Kunststoff bestehen. Dabei handelt es sich um eine Mischung aus wiederverwendeten Materialien wie Industrie- und Verbraucherabfälle.



STAPELBAR



WAGEN



POLYTONE-0

POLYTONE-0



BESUCHER-,
KONFERENZ-
UND
ESSZIMMER-
STÜHLE

Konferenzstühle mit
leichter und anmutiger
Silhouette

Regelmäßige Konferenzteilnehmer

Leichte Besucherstühle MOON sind eine äußerst
bequeme Wahl für Konferenz- oder Schulungsräume.
Mithilfe von Verbindern lassen sich die Stühle leicht
in ordentliche Reihen gruppieren.

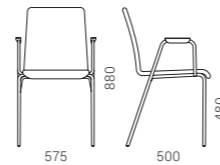
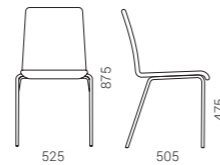
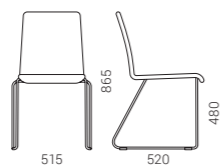
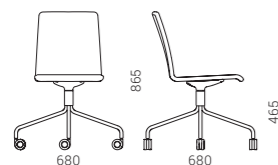
334



335



Sie sind sehr kompakt und einfach
übereinander zu stapeln (bis zu 5 Stück).
Dies spart Büroflächen und erleichtert den
Transport. Für den Komfort der Benutzer ist
es auch möglich, zusätzlich einen drehbaren
Konferenztisch zu wählen, der an einen Stuhl
mit Armlehnen befestigt wird.



**BESUCHER-,
KONFERENZ-
UND
ESSZIMMER-
STÜHLE**

Gestelle dreifach Art

Für die MOON-Konferenzstühle stehen drei verschiedene Stahlgestelle zur Verfügung: das traditionelle 4-Fuß-Gestell, das Gestell mit Rollen oder das elegante Kufengestell, das aus sehr dünnen und eleganten Linien besteht. Der Kufenfuß ist mit Kunststoffgleitern ausgestattet, mit denen sich der Stuhl sehr leicht bewegen lässt, ohne den Boden zu beschädigen.



STAPELBAR



SCHREIBTAFEL



GLEITVORRICHTUNG

336



MOON



MOON

BESUCHER-,
KONFERENZ-
UND
ESSZIMMER-
STÜHLE

MOON Wood

> 354
HOCHSTÜHLE &
HOCKER

BESUCHER-,
KONFERENZ-
UND
ESSZIMMER-
STÜHLE



STAPELBAR



SCHREIBTAFEL

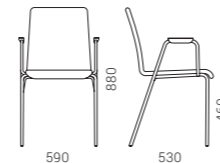
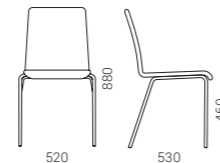
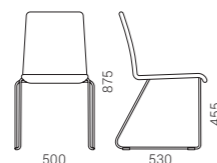


GLEITVORRICHTUNG

Sorgenfreie Arbeitspausen

Die Monoblockeinheit der Rückenlehne und des Sitzteils ist aus Sperrholz gefertigt. Aufgrund der hochwertigen Materialien eignen sich die MOON Wood-Besucherstühle perfekt für Bürobereiche, in denen sich die Mitarbeiter entspannen, essen oder einfach nur eine Kaffeepause machen. Machen Sie sich keine Sorgen, wenn Ihre Stühle schmutzig werden, denn die Oberfläche lässt sich leicht reinigen.

338



MOON Wood



Spielerisch
praktisch

Unsere Stühle der WAIT Familie sind, mit ihrem modernen und aufs wesentliche reduzierten Design und der leichten aber dennoch langlebigen Konstruktion, eine exzellente Wahl für Konferenz- und Schulungsräume, Besucherbereiche oder auch Büroräumlichkeiten zum Entspannen oder Essen.







340

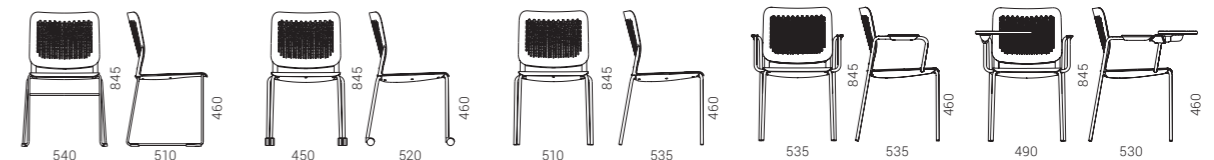


Wählen Sie aus einer Reihe von Materialien, von Kunststoff, Stoff oder Kunstleder, um Ihrer Innenausstattung einen lebendigen Touch zu verleihen.



341

-  STAPELBAR
-  SCHREIBTAFEL
-  GLEITVORRICHTUNG
-  WAGEN



BESUCHER-,
KONFERENZ-
UND
ESSZIMMER-
STÜHLE

GAMA

Egal wo, egal wann

Er wurde für Menschen kreiert, die Komfort, einfach anpassbaren Stil und Funktionalität schätzen.



STAPELBAR



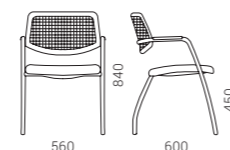
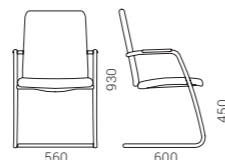
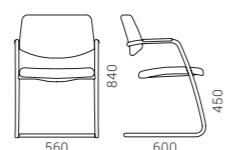
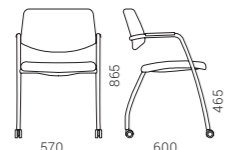
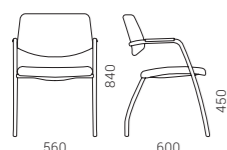
342

Unterschiedliche
Funktionen für
unterschiedliche
Anforderungen

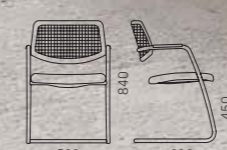
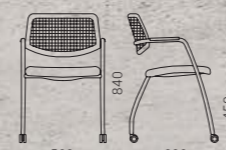
Es sind drei verschiedene Stahl-Basismodule für das GAMA-Stuhlsystem verfügbar: eine traditionelle 4-Stern-Basis, eine freitragende Basis für eine komfortablere Sitzposition und eine Basis mit 4 Beinen auf Rollen für einfacheres Bewegen durch den Raum. Alle Basismodule können entweder verchromt oder pulverbeschichtet (aluminiumsilber oder schwarz) bestellt werden.

Die Rückenlehne des Stuhls kann entweder mit Stoff oder Mesh-Material bezogen sein.

Diese Stühle können gestapelt werden (bis zu 6 Stück) und sind dadurch einfach zu transportieren und sparen Platz.



GAMA



GAMA

Besucherstuhl mit leichter
und anmutiger Silhouette

Für bequeme
Besprechungen

Die Rückenlehne des Besucherstuhls kann mit einem leichten und atmungsaktiven Polyesternetz kombiniert werden, das bequemen Halt und konstante Luftzirkulation bietet, oder mit einem steiferen Kunststoffnetz, das die Rückenlehne besser stützt. Abhängig von den unterschiedlichen Bedürfnissen ist es möglich, ein Modell ohne Armlehnen zu wählen und feste Kunststoffarmlehnen anzubringen oder einen Stuhl mit Armlehnen aus verchromtem Stahl zu wählen, die eine nahtlose Konstruktion mit dem Untergestell bilden. Verchromtes flexibles Untergestell aus Stahl sorgt für bequemes Sitzen bei langen und intensiven Besprechungen. Im Moment der Entspannung können Sie im Stuhl leicht schwingen.

344

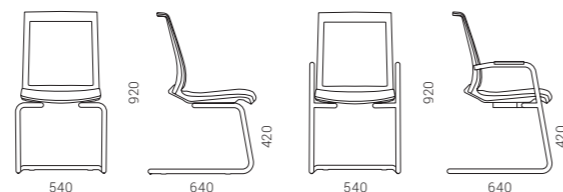


Kompaktheit

Sie können die Besucherstühle EVA problemlos übereinander stapeln (bis zu 3 Stück).



STAPELBAR



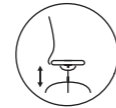
BESUCHER-,
KONFERENZ-
UND
ESSZIMMER-
STÜHLE

AURA

> 286 BÜRO-
DREHSTÜHLE > 306 CHEF-BÜRO-
DREHSTÜHLE



STAPELBAR



PNEUMATISCHE
HÖHENREGELUNG

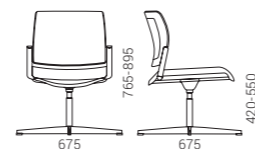
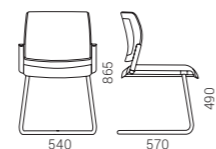
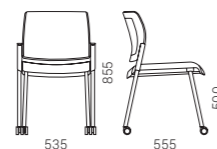
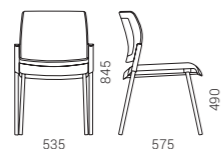
346

Einfach
anpassbares Design

Man kann aus einem großen Angebot von Stoffen und Leder mit einer großen Auswahl an Farben wählen und so kann man dem Besucherstuhl den gewünschten Charakter verleihen - von einem zurückhaltenden, leicht anpassbaren Charakter in verschiedenen Büros bis zu einem unverwechselbaren und auffälligen Charakter.

4 Gestell-Versionen

Die Besucherstühle sind in vier verschiedenen Gestell-Versionen verfügbar, die Sie an unterschiedliche Bedürfnisse anpassen können. Alle Untergestelle sind verchromt und können ganz einfach an verschiedene Farben oder Bezugsstoffe des Stuhls angepasst werden.



AURA

DIVA

> 284 BÜRO-
DREHSTÜHLE BESUCHER-,
KONFERENZ-
UND
ESSZIMMER-
STÜHLE



Dünne Linien,
delikates und
modernes Design

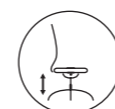
Der Stuhl ist mit einer Basis in schwarzem Polyamid oder poliertem Aluminium und mit Rollen verfügbar. Dank des simplen und intuitiven Designs kann DIVA ganz leicht an die individuellen Bedürfnisse des Nutzers angepasst werden.



NEIGUNGSMECHANISMUS



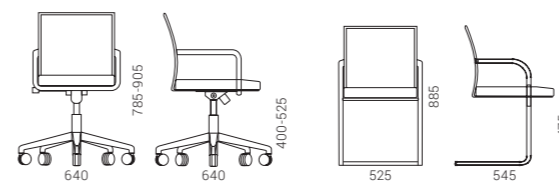
EINSTELLUNG
DES GEGENDRUCKS



PNEUMATISCHE
HÖHENREGULIERUNG



347



DIVA

TWIST&SIT

Design von Christina Strand und Niels Hvass

> 318

BESUCHER-,
KONFERENZ- UND
ESSZIMMER-
STÜHLE

> 362

> 364

> 368

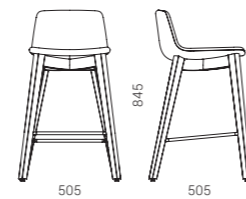
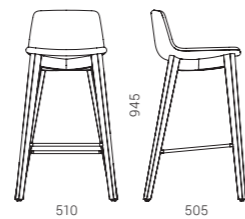
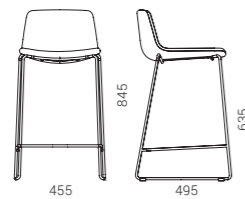
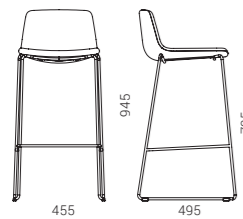
> 372

LOUNGE- UND
POLSTERMÖBEL

348



Diese Stühle im skandinavischen Design sind perfekt für hohe Tische in der Lounge, Cafeteria oder in Teamwork-Bereichen. Mit ihrem anziehenden Look bringen Sie die Mitarbeiter zum Mittagessen, in der Kaffeepause oder für ein ungezwungenes Treffen zusammen. Die ergonomisch geformten Kurven in Sitz und Rückenlehne geben dem Nutzer den besonderen Komfort. Sie können verschiedene Farbkombinationen für den gepolsterten Teil des Stuhls und entweder Metall- oder Holzbeine wählen. Mit kontrastierenden Farben können Sie ein Flair von Exklusivität in Ihre TWIST&SIT-Möbel injizieren.



CANNIE

Design von S.I. Design

Schlichtheit
ist Komfort

Die CANNIE-Hockerkollektion kombiniert hochwertige Materialien in einem schlichten, aber verspielten Design, das sich leicht an verschiedene Innenbereiche anpassen lässt. CANNIE mag wie ein einfacher Hocker aussehen, aber er garantiert seinen Benutzern hohe Qualität und Komfort. Eines der Schlüsselemente, die ein Gefühl von Komfort aufkommen lassen, ist der Sitz aus weichem Polyurethan. Und wenn Sie auf einem hohen oder mittelhohen Hocker sitzen, können Sie Ihre Füße bequem auf die Fußstütze setzen.



350

Eine große Auswahl
von Anwendungen

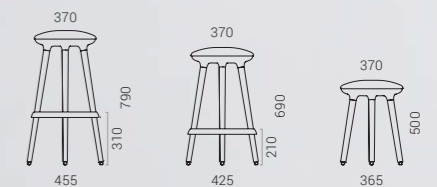
Die Kollektion besteht aus Hockern in drei Höhen. Die CANNIE-Hocker in verschiedenen Höhen können in Arbeits- oder Besprechungsräumen im Büro, in einer Büroküche sowie in öffentlichen Bereichen integriert werden.



CANNIE



351



CANNIE

POLYTONE-L

Design von Scagnellato und Ferrarese Design

> 328

> 330

> 332

BESUCHER-,
KONFERENZ- UND
ESSZIMMERSTÜHLE

Stilvolle einfarbige Kombinationen

Der Kunststoffsitz hat die gleiche Farbe wie die Metallbasis und sorgt für ein einheitliches Erscheinungsbild. Mit den fünf Farboptionen, darunter die momentan sehr beliebten Pastelltöne, können Sie prägnante, einfarbige Kombinationen kreieren.

352

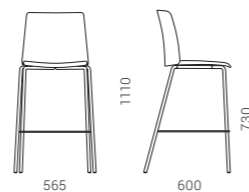


Festes Sitzkissen für zusätzlichen Komfort

Sie können sich für einen Stuhl mit festem Sitzkissen entscheiden, um zusätzlichen Komfort sicherzustellen, wenn Sie über längere Zeiträume sitzen. Unsere große Auswahl an Stoffen bietet unendliche Möglichkeiten, die Farbe des Sitzkissens mit der Farbe des Kunststoffteils des Stuhls zu kombinieren und abzustimmen.



STAPELBAR



HOCHSTÜHLE
& HOCKER

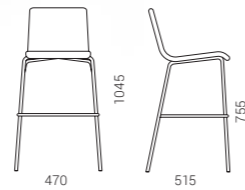
MOON

> 282
BÜRO-
DREHSTÜHLE

> 334
BESUCHER-,
KONFERENZ- UND
ESSZIMMERSTÜHLE



Die MOON-Hochstühle sind eine vielseitige Option, da sie für unterschiedliche Zwecke eingesetzt werden können: in Bereichen zum Entspannen oder zum Essen und für kurze Besprechungen.



354

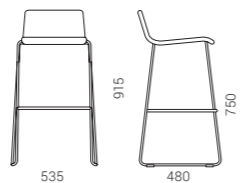
MOON Wood

> 338
BESUCHER-,
KONFERENZ- UND
ESSZIMMERSTÜHLE

Wenn Sie der naturnahe Typ sind, können Sie Stühle aus Holzfaserverplatte mit Buchen- oder Eichenfurnier wählen. Wenn Sie einen minimalistischen Stil bevorzugen, sind schwarzes Buchenfurnier oder weißes Laminat die ideale Wahl für Sie.



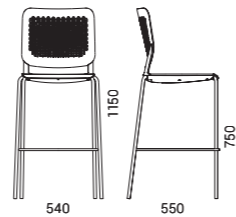
STAPELBAR



Spielerisch und doch praktisch

WAIT Stühle sind modern, praktisch und leicht aber gleichzeitig sehr langlebig. Die fein perforierte Rückenlehne garantiert Luftzirkulation. Der Stuhl kombiniert zwei Materialien auf ganz spielerische Art und Weise – Kunststoff und Stoff. Sie können aus zwei Modellen wählen: ein Modell, bei dem sowohl Rückenlehne als auch Sitzfläche aus Kunststoff sind, und ein Modell, das eine perforierte Kunststoffrücklehne mit einer Sitzfläche mit Stoffüberzug oder Kunstlederbezug für ein bequemeres Sitzen aufweist.

356



357

LOUNGE- UND POLSTERMÖBEL

SOFAS

358



TWIST&SIT Soft
> 364



ARCIPELAGO
> 380



CUMULUS
> 393

LOUNGE-STÜHLE



SOFT ROCK
> 374



TWIST&SIT Soft
> 362



TWIST&SIT
> 368



ARCIPELAGO
> 380



VEGAS
> 392



CUMULUS
> 393

359

SESSEL



TWIST&SIT
> 372



LUNA
> 397



DANAE
> 394



TULA
> 398



MEG
> 396



NORTH CAPE
> 322

MODULARE SYSTEME



SOFT ROCK
> 374



ARCIPELAGO
> 380



JAZZ Chill Out
> 386



CUMULUS
> 393

HOCKER



ZooZoo
> 388



GIRO
> 390



JAZZ Chill Out
> 386



ARCIPELAGO
> 380

TWIST&SIT Soft

Design von Christina Strand und Niels Hvass

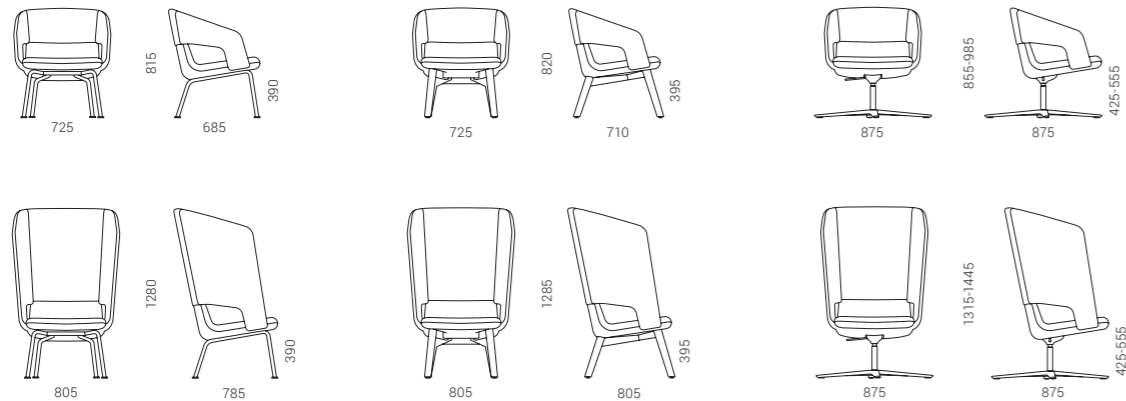
- > 270
BESUCHER- UND
KONFERENZ-
STÜHLE
- > 300
HOCHSTÜHLE
& HÖCKER
- > 314
- > 318
- > 322
LOUNGE- UND
POLSTER-
MÖBEL



362

Außergewöhnliche
Design-Rhythmen

Abgerundete Formen und eine markante Verbindung zwischen dem unteren und oberen Teil der Rückenlehne sorgen für ein sofort erkennbares Erscheinungsbild.



TWIST&SIT Soft

Eine Einladung
zum Ausruhen

TWIST&SIT Soft-Loungemöbel laden mit ihrem ausdrucksstarken Design ein, eine Pause zu machen und die Hektik des Alltags hinter sich zu lassen.



363



PNEUMATISCHE
HÖHENREGULIERUNG

TWIST&SIT Soft

Design von Christina Strand und Niels Hvass

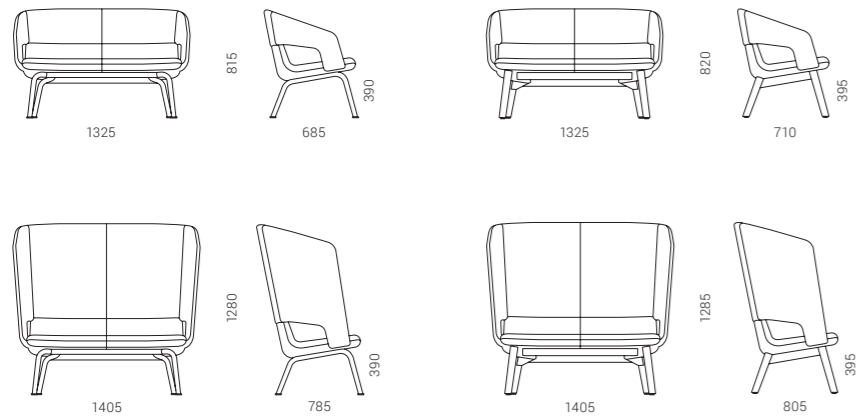
- > 270
BESUCHER- UND
KONFERENZ-
STÜHLE
- > 300
HOCHSTÜHLE
& HÖCKER
- > 312
- > 318
- > 322
LOUNGE- UND
POLSTER-
MÖBEL



364

Ein ultimatives
Gefühl von Komfort

TWIST&SIT Soft-Sitze gewährleisten dank der dickeren Polyurethan-Polsterung ein komfortables Sitzerlebnis. Der vertiefte untere Teil der Rückenlehne passt sich dezent den natürlichen Konturen der Wirbelsäule und sorgt dafür, dass sich der Benutzer wohlfühlt.



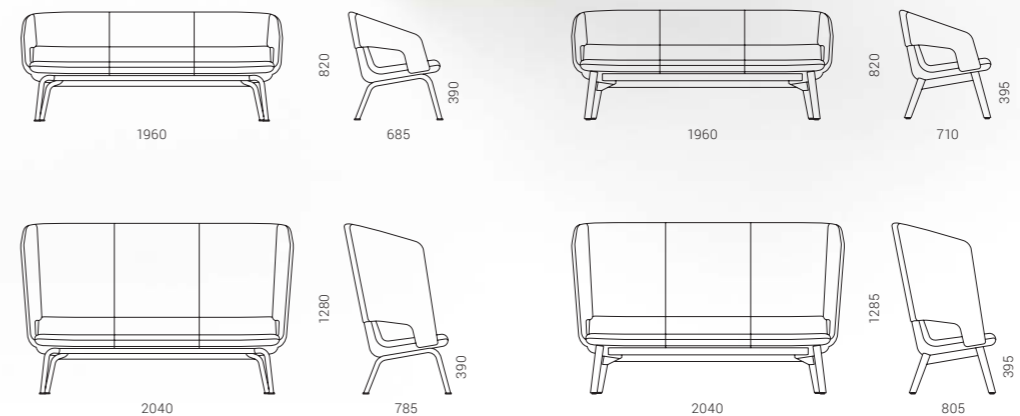
TWIST&SIT Soft

Erfüllt
die vielfältigen
Bedürfnisse
der Mitarbeiter

Sessel und Sofas mit niedriger Rückenlehne sind ideal für Empfangsbereiche im Büro oder offene Bereiche zum Entspannen, Lounge-Zonen oder Cafés. Sitze mit hoher Rückenlehne sind eine praktische Lösung für Mitarbeiter, die einen privaten Bereich für sich brauchen, in dem sie der lauten Büroumgebung entfliehen und sich entspannen oder auf einzelne Aufgaben konzentrieren können.



365



TWIST&SIT Soft

ERA
C39

366

PET felt
B19

PET felt
B57

PET felt
B58

PET felt
B18

SYNERGY
S74

SYNERGY
S73

STEP Melange
L12

367

LOUNGE- UND
POLSTERMÖBEL

TWIST&SIT

Design von Christina Strand und Niels Hvass

> 270

BESUCHER- UND
KONFERENZ-
STÜHLE

> 300

HOCHSTÜHLE
& HOCKER

> 312

> 314

> 322

LOUNGE- UND
POLSTER-
MÖBEL

368



reddot award 2019
winner

Das exklusive Design des TWIST&SIT Loungestuhls wird zum Rampenlicht jedes Büros. Er hat eine gut abgerundete, hohe Rückenlehne, die den Benutzer vom Umgebungslärm abschirmt und so ein Gefühl von Komfort, Schutz und minimaler Ablenkung erzeugt. Die Sitzfläche des TWIST&SIT Loungestuhls ist größer als der typische Sitz und erlaubt Ihnen sich zu entspannen und echtes Komfortgefühl zu genießen. Der Stuhl verleiht sowohl formellen als auch informellen Räumen oder Entspannungsbereichen einen besonderen Touch.

TWIST&SIT



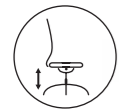
TWIST&SIT

LOUNGE- UND POLSTERMÖBEL

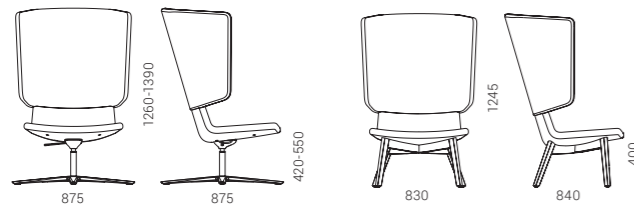
Charakter
mit Wiederer-
kennungswert
und die Freiheit
Ihren Stil
auszudrücken

Sie können verschiedene Farbkombinationen für den gepolsterten Teil des Stuhls wählen. Mit kontrastierenden Farben können Sie ein Flair von Exklusivität in Ihre TWIST&SIT-Möbel injizieren. Es sind auch verschiedene Optionen für die Basis verfügbar, wodurch Sie auch beim Stil keine Kompromisse eingehen müssen. Bedenken Sie bei der Wahl sowohl Ihre funktionellen Bedürfnisse, als auch den Stoff oder das Design, um das Stück Ihren Vorzügen anzupassen. Eine Metallbasis vermittelt einen moderneren Look und ist praktischer, Holz wiederum gibt dem Büro ein wohnlicheres Gefühl und verleiht dem Raum gleichzeitig mehr Eleganz. Beide Optionen für die Basis sind sowohl in dunklen als auch in hellen Farben verfügbar, damit Sie auch hier die Schönheit des Kontrasts herausarbeiten können.

370



PNEUMATISCHE
HÖHENREGULIERUNG



TWIST&SIT



TWIST&SIT

Design von Christina Strand und Niels Hvass

> 270
BESUCHER- UND
KONFERENZ-
STÜHLE

> 300
HOCHSTÜHLE
& HÖCKER

> 312

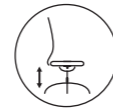
> 314

> 318
LOUNGE- UND
POLSTER-
MÖBEL



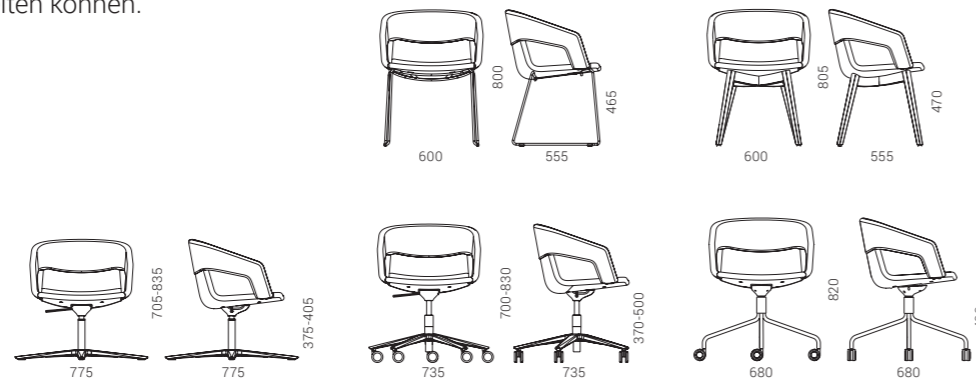
372

TWIST&SIT Loungemöbel stechen durch ihre minimalistischen und klar definierten Linien sowie deren starke visuelle Identität hervor. Die abgerundeten Kanten und sanften Übergänge zwischen Rückenlehne und Armlehne bieten eine komfortable Sitzposition, auch wenn das Arbeitstreffen länger dauert, als erwartet.



PNEUMATISCHE
HÖHENREGULIERUNG

TWIST&SIT Stühle mit Metallbasis vermitteln einen moderneren Look und Holzbeine geben dem Büro wiederum ein wohnlicheres Gefühl und verleihen dem Raum gleichzeitig mehr Eleganz. Beide Optionen für die Basis sind sowohl in dunklen als auch in hellen Farben verfügbar, damit Sie auch hier die Schönheit des Kontrasts herausarbeiten können.



373

LOUNGE- UND
POLSTERMÖBEL

SOFT ROCK

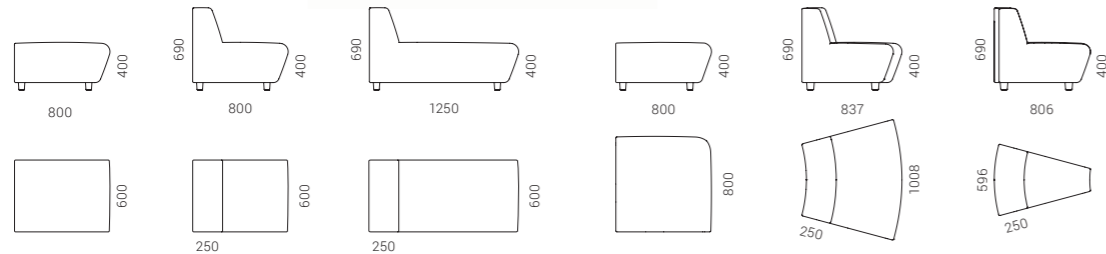
Design von Christina Strand und Niels Hvass

Von der neuen
Generation inspiriert


Offenheit für Neues, ein Gefühl von Freiheit und die Fähigkeit, sich schnell an veränderte Situationen anzupassen, waren die Inspirationsquelle für die SOFT ROCK Lounge-Sitzkollektion.



374



SOFT ROCK



Flexibles modulares System

Entfesseln Sie Ihre Kreativität und stellen Sie gewünschte Kombinationen zusammen, indem Sie aus sechs Loungesitzen in verschiedenen Größen und Formen auswählen, die leicht kombiniert oder neu angeordnet werden können, um den Raum effizient zu nutzen. Nutzen Sie, je nach Ihren aktuellen Anforderungen, zusätzliche Accessoires – Armlehnen und Trennwände, um das Beste aus Ihrer Lounge-Sitz-Komposition herauszuholen.

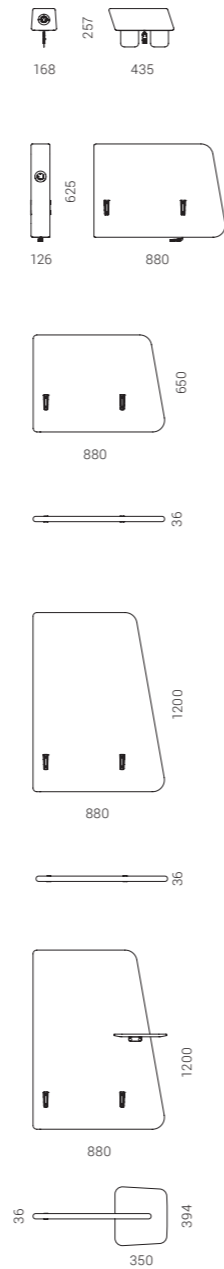
375



Privatsphäre und Sicherheit

Sie eignen sich perfekt, damit Sie einen etwas privateren Bereich für individuelle Arbeiten schaffen können, die Konzentration in einem offenen Raum erfordern. Dank der Trennwände können Sie außerdem eine sichere Atmosphäre schaffen, indem Sie die gewünschten Abstände zwischen den Personen sicherstellen, ohne sie total zu isolieren.

376



Immer
„verbunden“



Um Ihrem Bedürfnis nach ständigen Anschlussmöglichkeiten gerecht zu werden, sind in den Armlehnen der SOFT ROCK-Möbel Steckdosen oder USB-Schnellladeanschlüsse (Typ A+C) integriert.

SOFT ROCK



SYNERGY
S62

SYNERGY
S63

“

SOFT ROCK spiegelt eine jugendliche und entspannte Atmosphäre wider und bietet zahlreiche Möglichkeiten, verschiedene Bereiche einzurichten und zu kombinieren.

Christina Strand und Niels Hvass

Lassen Sie Ihrer Kreativität
freien Lauf – mit ARCIPELAGO!

ARCIPELAGO ist ein modulares Loungesitz-System, das unendlich viele Kombinationsmöglichkeiten bietet. Wählen Sie Ihre Lieblingskonfiguration aus unserer großen Auswahl an Optionen oder bauen Sie Ihre eigenen Konfigurationen, indem Sie die modularen Komponenten zusammenpassen. Das modulare und konfigurierbare System ARCIPELAGO ist einfach zu montieren, demontieren oder wieder aufzubauen.



380



ARCIPELAGO



Verspielte Farben

381

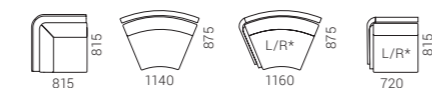
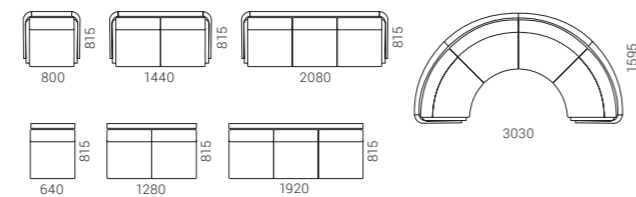
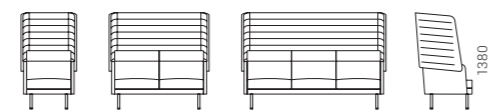
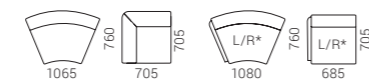
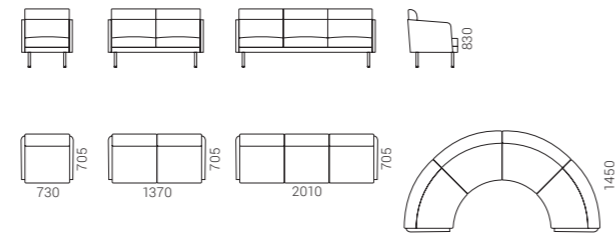
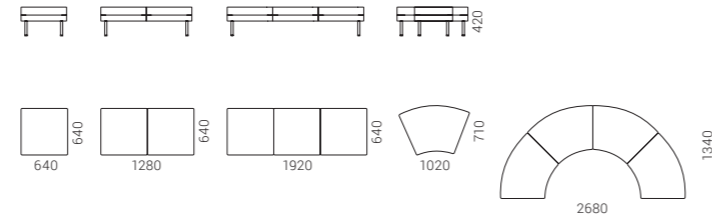
Wählen Sie aus unserer großen Bandbreite an Stoffen und Farben oder kombinieren Sie verschiedene davon, um in Ihrem Büro eine einzigartige Atmosphäre zu schaffen. Die Rückenlehne und die Sitzpolsterung können einfach entfernt und ausgetauscht werden.

ARCIPELAGO

LOUNGE- UND POLSTERMÖBEL

3 Höhen

Dank der großen Flexibilität und der 3 verschiedenen Höhen der ARCIPELAGO Loungebänke ist die Serie die perfekte Wahl für Räume jeder Größe und jeden Stils. Die Option mit hoher Rückenlehne bietet Ihnen mehr Privatsphäre und akustischen Komfort.

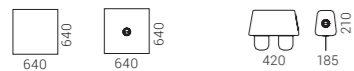


* - links/rechts

382

Nützliches Zubehör

Lounge-Bänke gibt es mit gut designedem Zubehör. Sie können Tische oder Armlehnen mit oder ohne eingebauter Steckdose oder USB-Schnellladegerät wählen. Diese können jeweils ganz einfach zwischen den Sitzen montiert werden.



* - links/rechts





JAZZ Chill Out

Design von Christina Strand und Niels Hvass

> 236
AKUSTIK-
LÖSUNGEN

Die Freiheit der Improvisation

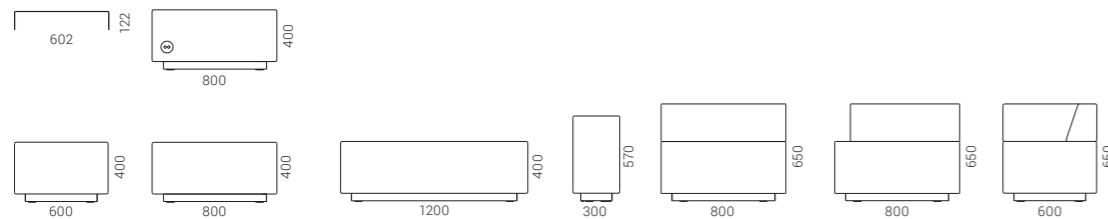
Es ist ein einfach anpassbares Hockersystem für jede Lounge oder jeden Wartebereich in Ihrem Büro. Eine große Auswahl an Stoffen, Kunst- und Echtleder öffnet unbegrenzte Möglichkeiten, um die von ihnen gewünschte Innenatmosphäre zu schaffen.

386



Praktische Details für moderne Menschen

Die Hocker sind mit integrierten USB-Fast-Charging-Anschlüssen ausgestattet – eine äußerst praktische Lösung, die nicht nur das Leben der Mitarbeiter im Büro, sondern auch jenes von Besuchern einfacher macht. Ein weiteres funktionelles Highlight dieses Systems ist der Metalltisch, der ganz einfach auf dem Hocker platziert werden kann, um Objekte vor dem Fallen zu bewahren.



JAZZ Chill Out



387

JAZZ Chill Out

LOUNGE- UND
POLSTERMÖBEL

ZooZoo

Designer Annie Lee



> 98

KONFERENZ- UND
BESPRECHUNGS-
TISCHE

> 140

BEISTELL-
TISCHE

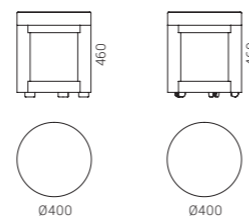
LOUNGE- UND
POLSTERMÖBEL



388

Für maximalen Komfort entworfen

Die kompakten Hocker lassen sich ganz einfach unter dem Kaffeetisch verstecken und wieder herausziehen, um eine angenehme Sitzgelegenheit zu schaffen. Die Nische im Hocker ist ideal, um kleine Gegenstände oder einfach eine Handtasche während einer Besprechung aufzubewahren.



ZooZoo

Modernes und leichtes Design

Die Nische unter dem Sitz des Hockers bietet nicht nur zusätzliche Funktionalität und Stauraum für kleine Gegenstände, sondern trägt auch dazu bei, die Einheitlichkeit des Designs der ganzen ZooZoo-Kollektion zu wahren.



ZooZoo

Die ganze Farbpalette
in Ihrem Büro

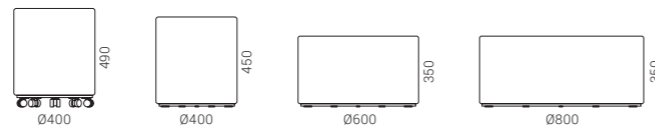


Das GIRO Hockersystem ist eine großartige Methode, um ihre Büroumgebung aufzupeppen und die gewünschte Stimmung zu erzeugen. Wählen sie einfach harmonische oder kontrastierende Farben. Es ist auch eine große Bandbreite an Stoffen, Kunstleder oder Echtleder als Bezug für dieses Hockersystem verfügbar. Klein, leichtgewichtig und mobil kann GIRO mühelos im Raum neu arrangiert werden.

390

Anpassbares Design

Drei verschiedene Durchmesser und drei verschiedene Höhen erlauben dem Nutzer so zu variieren, dass alle Bedürfnisse am besten erfüllt werden – das System kann sowohl als Sitzplatz neben dem Arbeitsplatz eines Kollegen als auch in Wartebereichen verwendet werden. Es gibt 2 Optionen als Basis des GIRO Systems – mit rutschenden Plastikfüßen oder Rollen. Plastikfüße schaffen einen sauberen Look im Büro während Rollen ein einfacheres Bewegen der Möbel im Raum erlauben.



ERA
C09

SYNERGY
S63

VEGAS

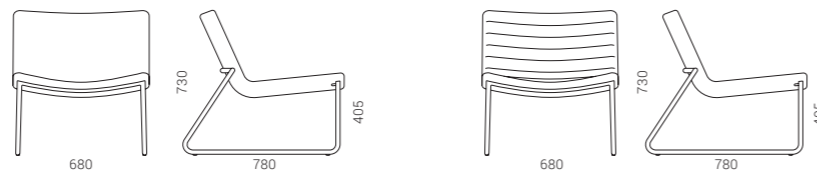
Die Versuchung
zum Entspannen

Die geschwungene Form und eine niedrigere
und breitere Sitzfläche sind eine Einladung
für jeden Vorbeigehenden sich zu setzen.

392



Die Schale des Stuhls kann mit verschiedenen
Stoffkombinationen, Kunstleder oder Echtleder
bezogen werden. Der verchromte Stahlrahmen als
Basis schafft einen hervorstechenden Charakter und
bietet ein langes Produktleben und die rutschenden
Plastikfüße bewahren den Boden vor Kratzern.



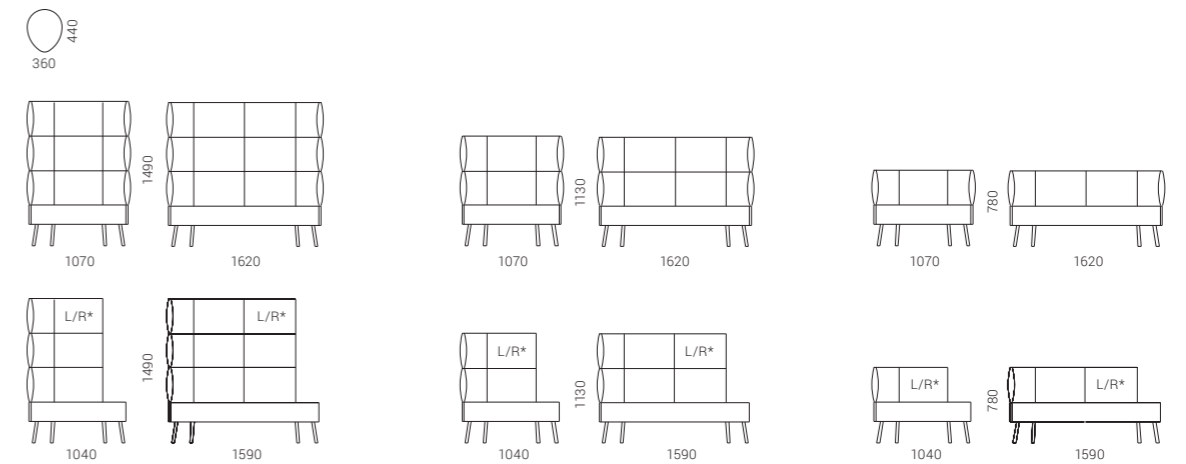
VEGAS

CUMULUS

Design von Kazuko Okamoto



393



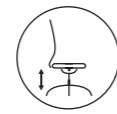
* - links/rechts



CUMULUS

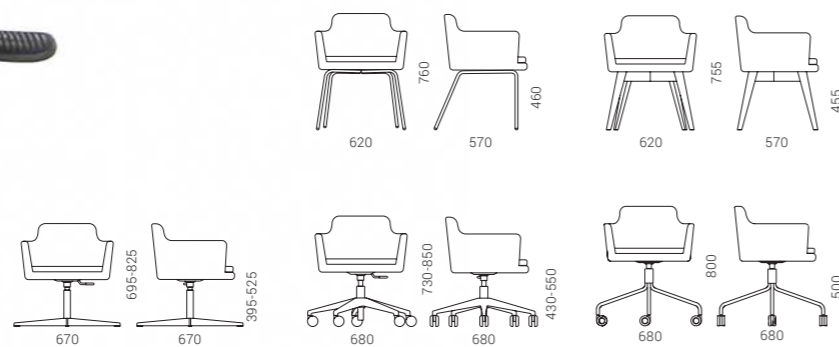
So sticht Ihr Büro hervor

Dieser Stuhl ist die perfekte Kombination aus Eleganz und Komfort. Die bezaubernde Silhouette erzeugt einen edlen Look und ein einladendes Gefühl und so fügt sich der Stuhl perfekt in jeden Konferenzraum oder Wartebereich ein.



PNEUMATISCHE
HÖHENREGELUNG

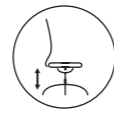
394



MEG

Ein Unterscheidungsmerkmal
für Ihr Büro

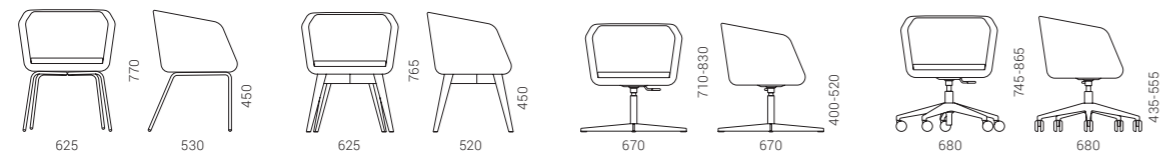
Mit seiner modernen Form findet der MEG Lounge-Stuhl sicher seinen Platz in jedem Büro. Das lakonische Design ist für all jene mit Sinn für einen gemäßigten Stil.



PNEUMATISCHE
HÖHENREGULIERUNG



396

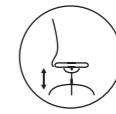


MEG

LUNA

Erprobtes Design,
wirklich zeitlos

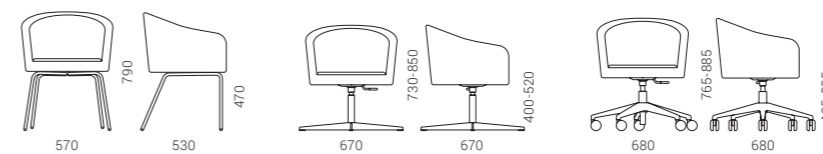
Stylish und veredelt repräsentiert dieser Lounge-Stuhl eine klassische Herangehensweise an Bürodiesign. Ein einfacher und doch zeitloser Look macht LUNA zur weisen Wahl.



PNEUMATISCHE
HÖHENREGULIERUNG



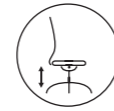
397



LUNA

Design für Komfort

Perfekt für Lounge und Wartebereiche oder für informelle Meeting-Bereiche geeignet. Das hervorragende Design des Stuhls schlingt sich um den Nutzer und bietet nicht nur eine bequeme Sitzposition sondern ein echtes Wohlgefühl.



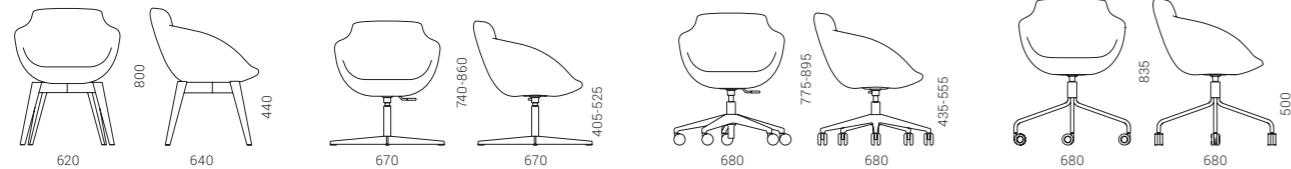
PNEUMATISCHE
HÖHENREGULIERUNG

398



Kundenspezifische
Anpassungsmöglich-
keiten für einen
einzigartigen Look

TULA Stühle sind hochgradig kundenspezifisch anpassbar. Sie können die einzelnen Farben der Vorder- und Rückseite des Stuhls wählen. Sie können sogar verschiedene Materialien für verschiedene Teile des Stoffüberzugs wählen. Mit unserer großen Auswahl an Stoffen, Kunstleder und Echtleder können die Stühle an verschiedenste Situationen und Looks angepasst werden.



CHEF- BÜROMÖBEL



ARQUS

> 402



AIR Executive

> 426



MOVE&LEAD

> 410



NOVA Executive

> 430



MOTION Executive

> 416



PLANA

> 422

ARQUS

Designer Orlandini Design

> 94

KONFERENZ- UND
BESPRECHUNGS-
TISCHE



“

Mein Ziel war es, den Bereich der Führungskräfte und die damit assoziierten Einrichtungselemente zu aktualisieren, indem ich die repräsentative Bedeutung beibehalten, aber ihnen Leichtigkeit und Dynamik verliehen habe.

Orlandini Design



Modernes Luxusdesign

Die ARQUS-Möbel für Führungskräfte haben eine moderne Ästhetik, die durch ihre Schlichtheit und Eleganz besticht. Die robuste Struktur der Tischfüße aus Metall ist ein unverwechselbares Designelement, das dem Möbelstück einen Hauch von Leichtigkeit, aber auch Langlebigkeit und Haltbarkeit verleiht.

Die schlanken, subtil abgerundeten Formen und Linien von ARQUS spiegeln sich in jedem Teil des Möbels wider – in der Form der Füße, den Abschrägungen der Tischplatte oder der Schränke. Alle Details fügen sich zu einem perfekten Design zusammen.



Praktische Aufbewahrungslösungen

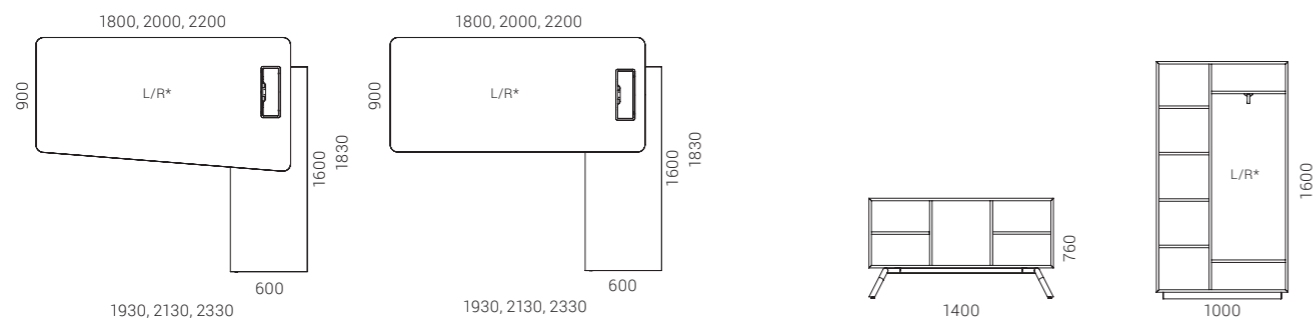
Ein integriertes Sideboard auf der linken oder rechten Seite des Schreibtisches ermöglicht es Ihnen, auf dem Schreibtisch Platz zum Arbeiten zu schaffen. Außerdem können Sie Ihre Wertsachen in einer abschließbaren Schublade aufbewahren.

Eine Garderobe bietet genug Platz, um sowohl die Oberbekleidung des Managers als auch die der Sitzungsteilnehmer komfortabel aufzubewahren.

Ein freistehender Schrank mit zwei Türen bietet zusätzlichen Stauraum.



404

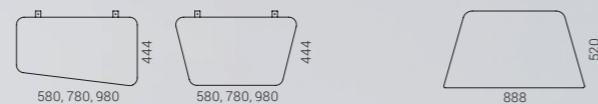


* - links/rechts



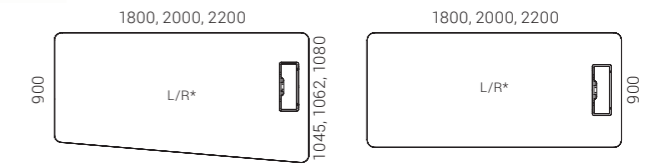
Zubehör, um die
Kollektion zu ver-
vollständigen

Sie können eine Knieblende verwenden, um Ihre Privat-
sphäre zu verbessern und ein Gefühl von persönlichem
Raum zu kreieren. Eine Ledertischunterlage bietet eine
glatte und komfortable Schreibfläche und verbessert
die haptische Erfahrung beim Schreiben oder bei
der Verwendung einer Computermaus.



Tischplatten in
zwei Formen

Große Tischplatten sind so konzipiert, dass persönliche
Gegenstände und Arbeitsmittel praktisch aufbewahrt
werden können und griffbereit sind. Es sind auch weite-
re Lösungen verfügbar. Sie können auch einen Schreib-
tisch mit einer normalen rechteckigen Tischplatte
auswählen oder eine asymmetrische Option mit einem
Schreibtisch, der sich nach links oder rechts zuspitzt.



* - links/rechts

Gut durchdachte
Stromversorgungs-
lösungen

Durchdachte Stromversorgungs-
lösungen werden es
Ihnen ermöglichen, einen komfortablen Arbeitsplatz
oder einen Ort für Besprechungen zur Verfügung
zu haben. Schreibtische für Führungskräfte haben
integrierte Steckdosenleisten.





Moderner Luxus
mit Charakter

Die ARQUS-Kollektion besteht aus Schreibtischen, Besprechungstischen, Garderoben und Schränken. Durch die Verwendung verschiedener Möbelstücke, die durch Designelemente verbunden sind, können Sie ein stilistisch einheitliches und harmonisches Arbeitsumfeld für Führungskräfte schaffen.

MOVE&LEAD

Design von Gediminas Juška

“

Move! ist ein Slogan für den modernen Menschen, der den Sieg der Mobilität über die Stagnation, Faulheit und Negativität repräsentiert. Eine wahre moderne Führungskraft ist motiviert und offen für Innovation, lebt einen kosmopolitischen gesunden Lebensstil und ist ein Lehrer, der seine/ihre Umwelt mit Würde formt.

Gediminas Juška



Jedes Detail zählt

MOVE&LEAD ist ein Produkt erstklassiger Qualität, das durch seine kompromisslosen Standards und das exzellente Handwerk hervorsteht. Die gebogenen Holzoberflächen werden mit traditionellen Herstellungsmethoden und gemäß der höchsten Qualitätsstandards geformt. Teile aus verschiedenen Materialien werden mit jedem Detail im Blick verbunden.

Ihr bester move!

Es kombiniert das Beste aus Ergonomie mit den neuesten Technologien und wurde für moderne aktive Führungskräfte designet. Die Höhe des Schreibtisches kann zwischen 735 mm und 1300 mm eingestellt werden und erlaubt Ihnen so, selbst an Ihrem Schreibtisch in Bewegung zu bleiben.

735 - 1300 mm

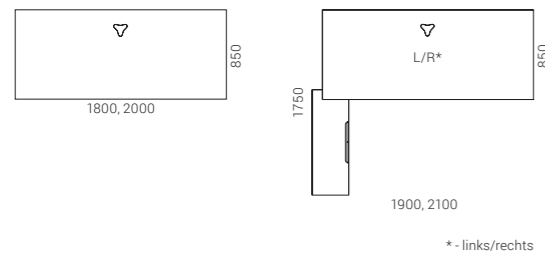


411

Minimalismus ist der neue Luxus

Saubere, elegante Linien, sanfte Übergänge und subtile Kombinationen von Materialien hinterlassen garantiert einen starken visuellen Eindruck in jedem Büro. HPL Fenix Oberfläche, Furnier aus Natureiche, Esche oder Nuss und polierte Edelstahloberflächen bilden ein harmonisches Ganzes und schaffen ein Gefühl von subtilem Luxus.

412



Ordnung am Arbeitsplatz

Die versteckten Kabel können durch Öffnen eines eleganten minimalistischen Deckels genutzt werden. Die Kabel werden durch ein subtiles dreieckiges Loch mit originalem Deckel in einer Farbe, die zum Schreibtisch oder zu Naturholz passt, durchgeführt. Der Schreibtisch MOVE&LEAD hat auch ein kabelloses Qi-Ladegerät (15 W) für Ihre Smart-Geräte integriert.

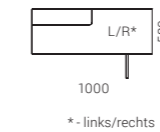
MOVE&LEAD



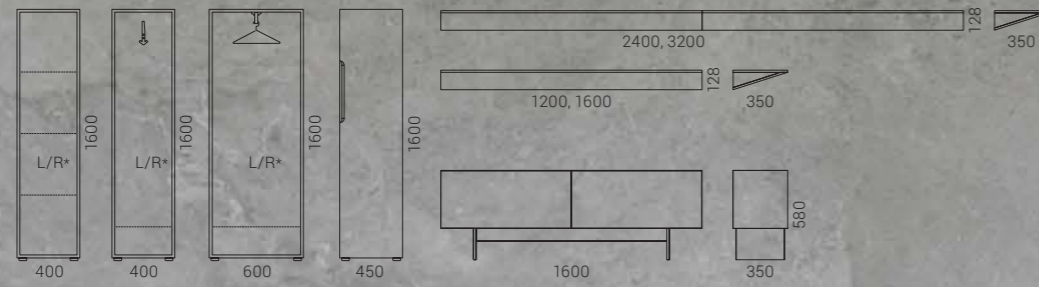
Alles, was Sie brauchen

MOVE&LEAD Chefmöbel bieten nicht nur Schreibtische mit fixer oder verstellbarer Höhe, sondern auch Aufbewahrungslösungen, damit Ihre Bürountensilien immer in Reichweite sind. Die Schubladen des Schreibtischschanks haben spezielle Einleger für einen gut organisierten Arbeitsplatz.

413



CHEF-
BÜROMÖBEL



* - links/rechts



MOTION Executive

Ein moderner
Arbeitstisch für einen
aktiven Leiter

MOTION Executive – das ist ein System von elektrisch höhenverstellbaren Arbeitstischen, bestimmt für einen dynamischen Arbeitsplatz des Leiters. Arbeitstisch von dieser Kollektion ist eine Kombination vom soliden und modernen Aussehen und durchdachter Funktionalität.

416



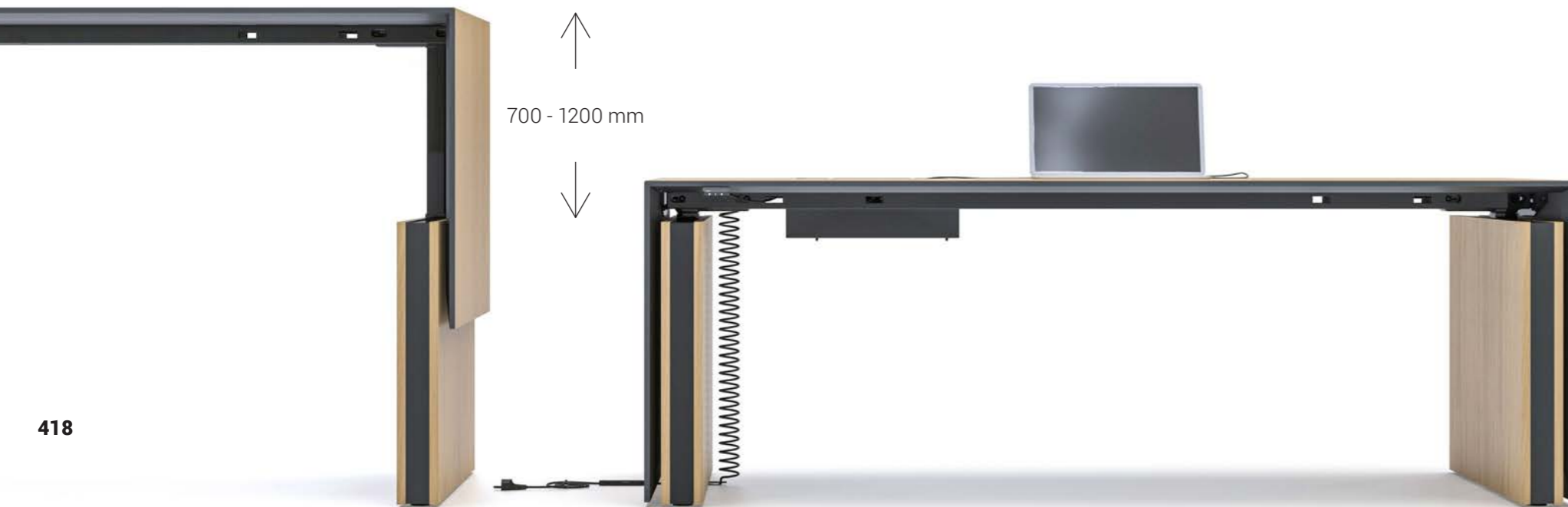
Moderne Solidität

Fußabschirmungen verbergen den Raum unter dem Tisch und bieten mehr visuelle Privatsphäre. Das Gefühl von Eleganz und Finesse wird durch die Größe des Oberteils unterstrichen, das für komfortables Arbeiten designt wurde. MOTION Executive bietet sogar 36 Farbkombinationen und erlaubt Ihnen einen Schreibtisch zu kreieren, der zu Ihrer Inneneinrichtung und Ihrer Persönlichkeit am besten passt.

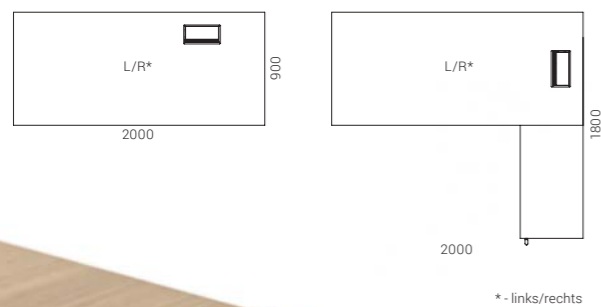


Einfache Steuerung

Sie können die Höhe des Tisches einstellen, indem Sie einfach den Knopf drücken oder per Fernbedienungsapp in Ihrem Smartphone. Sie können die komfortabelsten Positionen speichern und einstellen, damit Sie erinnert werden Ihre Körperposition zu ändern: aufzustehen oder sich zu setzen.



418

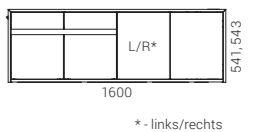


Eigenen individuellen Stil anzeigen

Ganz nach Ihren Wünschen können Sie aus zwei MOTION Executive Modellen wählen: Der Executive Schreibtisch aus Furnier wurde für all jene designt, die Natürlichkeit schätzen. Die Oberfläche hat eine subtil abgeschrägte Kante und die Seitenpaneele umarmen den Schreibtisch und verleihen einen vereinigten und moderneren Look. MOTION Executive Schreibtische mit Melamin-Oberfläche haben keine Seitenpaneele und sehen einfacher und bescheidener aus.

Anti- Kollisions- technologie

MOTION Executive Tische haben Anti- Kollisionsfunktion, welche auf Prinzip des Gyroskopes funktioniert.



419

Funktionelle Aufbewahrung der Gegenstände

Die Bandbreite reicht von verschiedenen Sockeln unterschiedlicher Größe und Schubladen mit oder ohne metallene Aktenstangen. Eine einfach zu erreichende Schublade kann in der oberen Ecke des Schreibtisches platziert werden, wo Sie bequem Ihre Wertsachen lagern und einsperren können.

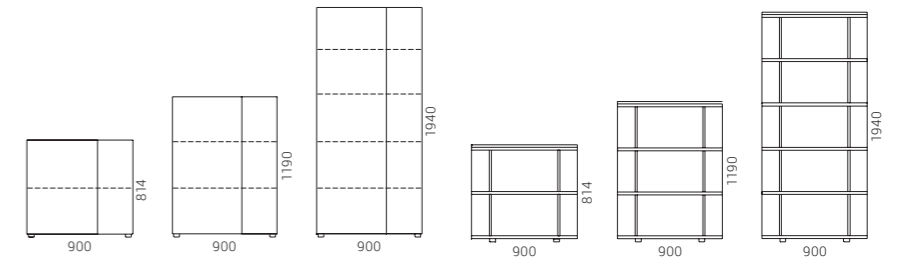
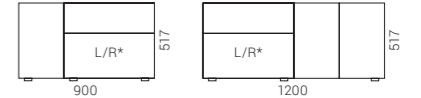




Eine moderne Sammlung
von Premium-Möbeln

Große Bandbreite

Wir bieten verschiedene Kombination der PLANA Executive Möbel – alle mit dem Ziel den bequemsten Büroraum für Führungskräfte zu schaffen. PLANA Tische können mit fest befestigten oder mit separaten Containern und vielen anderen Aufbewahrungslösungen geliefert werden, wie z. Bsp. Garderoben oder offene Regaleinheiten. Knieblenden können für bessere Privatsphäre angebracht werden und eine Tischerweiterung kann den nötigen Raum für ein Meeting an Ihrem Tisch bringen. Auch für größere Meetings werden Sie in der PLANA Familie der Konferenztische mit demselben einprägsamen Design fündig.



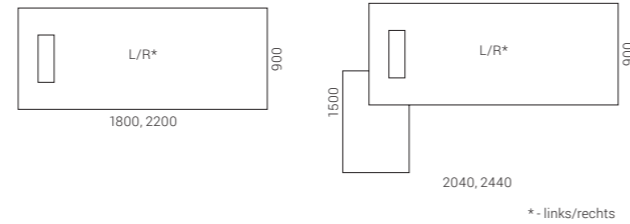
* - links/rechts



422

423

PLANA wurde für all jene geschaffen, die modernen Luxus und hohe Qualität schätzen. Das italienische Design der Tische basiert auf der Harmonie von geraden und geschwungenen Linien. Die eleganten gebogenen Stahlbeine aus drei Teilen werden mit fortschrittlicher Technologie hergestellt und sind das ultimative herausstechende Merkmal des Systems.



* - links/rechts

Qualität in den Details

Die Tische werden mit Soft Closing, schön in Metall gerahmter Kabeltülle geliefert und der Kabelkasten ist ebenso verborgen. PLANA Schränke bringen subtile Akzente, wie die Kombination aus verschiedenen Plattendicken und einer abgesenkten oberen Platte.



CHEF-
BÜROMÖBEL

CHEF-
BÜROMÖBEL



PLANA

PLANA

AIR Executive

Design von Gediminas Juška

> 82
TISCHE

> 118
KONFERENZ- UND
BESPRECHUNGS-
TISCHE

Zwei Dickestufen

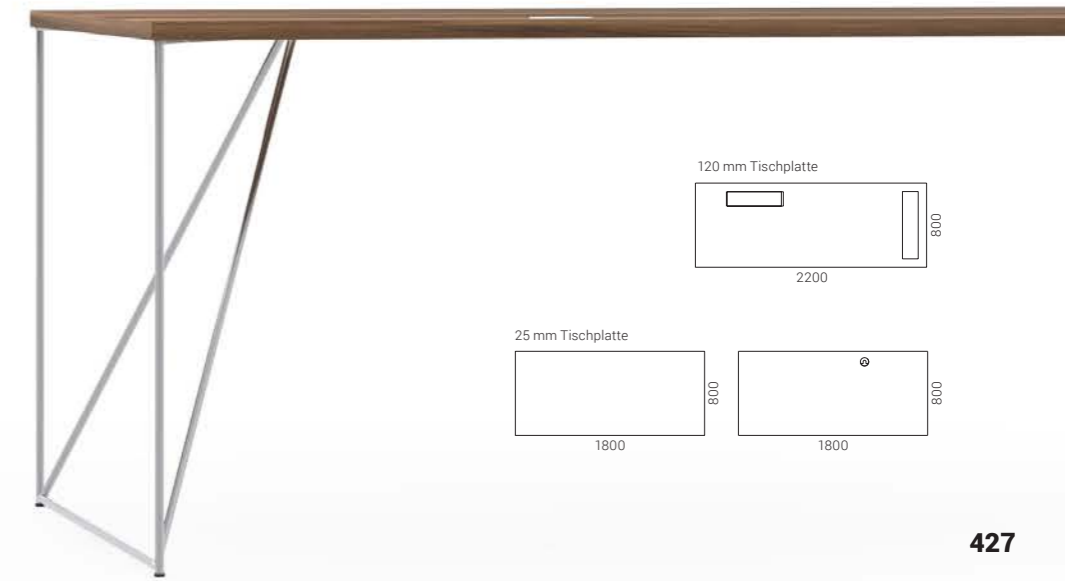
Die Tischplatten sind in zwei verschiedenen Tischplattendicken verfügbar. Die solide Tischplatte mit 120 mm gibt dem Tisch einen Hauch von Eleganz und wird schnell zum Blickfang jedes Büros. Die 25 mm dicke Tischplatte ist die universelle Wahl für minimalistische Büros und ihr wohltuend einfaches Design betont die einzigartige Struktur der Tischbeine.



Reinheit und Eleganz

Ästhetisch, minimalistisch und doch extrem funktionell – das AIR Executive Design bietet ein Gefühl außergewöhnlichen Komforts und Offenheit. Die wichtigsten Teile des AIR Executive sind seine furnierte Vollholz-Tischplatte und die Stahlbeine, die nicht nur das elegante Gefühl des Tisches unterstreichen, sondern auch Stabilität bieten. Die integrierten Schubladen sind innen mit hochqualitativem Echtleder bezogen. Sie können die Begleitschränke mit den passenden Beinen sowie minimalistische Garderoben und andere Aufbewahrungslösungen dazuwählen.

426



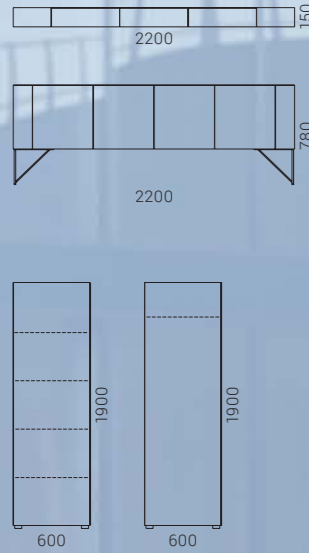
427



Verborgene Kabel

Die Stahlbeine sind so gestaltet, dass alle Kabel darin verborgen geführt werden können und so unnötige Dinge von Ihrer Arbeitsplatte fern bleiben.





CHEF-
BÜROMÖBEL

NOVA Executive

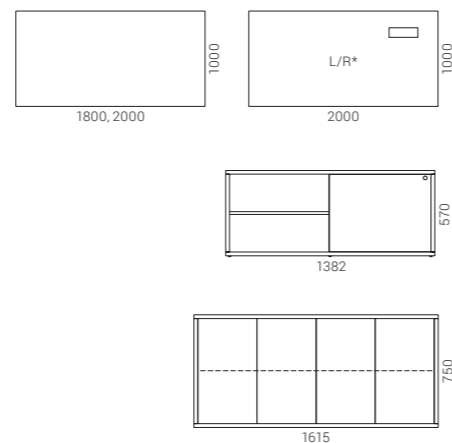
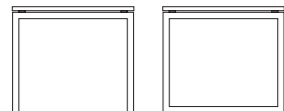
Für den modernen Manager,
der die Klassiker zu
schätzen weiß

Der NOVA Executive Schreibtisch fügt sich harmonisch in ein Großraumbüro ein und eignet sich zusammen mit dem Schrank perfekt für ein elegantes Chefbüro. Naturholzurniere tragen zu einem luxuriösen Aussehen bei.

430



Die Executive Schreibtische sind mit zwei Arten von Beinen verfügbar: die regulären U-förmigen Beine sind eine universelle Designlösung, die in jedes Büro passt, während die O-förmigen Beine für all jene ideal sind, die ihrem Büro einen modernen Touch hinzufügen möchten.



* - links/rechts

NOVA Executive

CHEF-
BÜROMÖBEL

> 74

TISCHE

> 116

KONFERENZ- UND
BESPRECHUNGS-
TISCHE

> 138

HOCH-
TISCHE

> 146

BEISTELL-
TISCHE



NOVA Executive

EMPFANGS- MÖBEL



ICE
> 434



DOMINO
> 440



NOVA
> 446



COSY
> 448



TERA
> 449

Minimalistisches Design

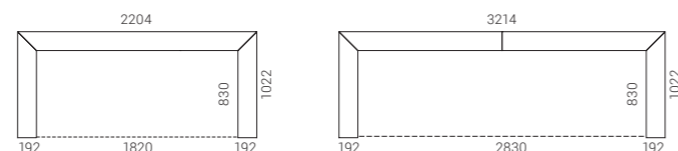
Strenge Linien von der Empfangstheke ICE schaffen einwandfreie Form, welche perfekt sowohl im außergewöhnlichen als auch im einfachen Bürostil stimmt.

434



Subtile Kombinationen

Berücksichtigen Sie bitte auf Style Ihres Büroraumes, wenn Sie Dekore auswählen – gemütlichen Melamindekor oder furnierte Oberfläche, welche luxuriöses Gefühl verleiht. Es sind verschiedene Fassaden- und Tischplattenkombinationen möglich. Einheitliche Oberflächen von der Tischplatte, Basis und Fassade erschaffen eine minimalistische Empfangstheke, welche sauber und glatt wie Eis erscheint. Unterschiedliche Farben von der Tischplatte oder Melamindekorinsätze – das sind subtile Einzelheiten, welche Eleganz von der Empfangstheke repräsentieren.



Ein ergonomischer Arbeitsplatz

Sichtschutz von ICE entspricht Bedürfnisse des ergonomischen Arbeitsplatzes und kann eine oder zwei Arbeitsplätze enthalten, für welche höhenfixierte Arbeitstische oder Sitz-Steh-Schreibtische von Narbutas perfekt passen.

436



437



EMPFANGS-
MÖBEL

EMPFANGS-
MÖBEL



ICE

ICE

Die Regeln sind einfach:
Niemals aufhören Neues
zu schaffen!

DOMINO ist ein einzigartiges Möbelstück, das Ihnen ermöglicht Lösungen für Ihren Arbeitsplatz ganz auf Ihre Bedürfnisse zugeschnitten zu gestalten. In nur vier Schritten erstellen Sie ein einzigartiges Design für jedes Stück DOMINO Empfangsmöbel. Es gibt keine zwei gleichen Spielrunden beim Spiel Domino und genauso wenig gibt es zwei gleiche DOMINO Empfangsmöbel!

Ein einfacher Weg einzigartige
Empfangsmöbel zu kreieren

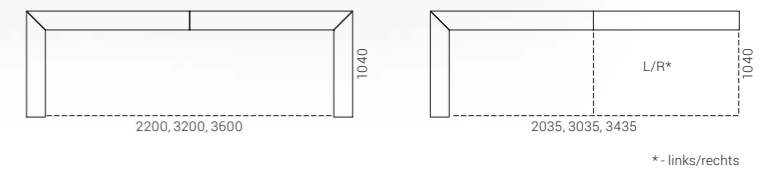
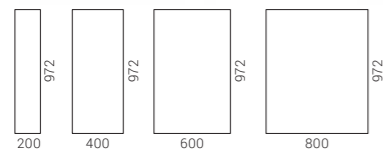

Wählen Sie zuerst aus neun verschiedenen Optionen die Basis, die am besten zu Ihnen passt. Die DOMINO-Basis ist nur der Korpus, auf dem Sie verschiedene Farben und Oberflächenstrukturen anbringen können. Kombinieren Sie dann zwei Dicken der Abdeckplatten (18 und 31 mm). Dadurch geben Sie dem zu schaffenden Stil etwas Charakter. Dann können Sie mehrere Farben wählen und verschiedene Oberflächenstile kombinieren: Polsterung, Melamin und Naturholz furnier. Und zuletzt können Sie mit den verschiedenen Größen der Außenelemente in 200 mm, 400 mm, 600 mm und 800 mm Ihr eigenes Muster schaffen.

440

441

Gemütliche Atmosphäre und akustischer Komfort

Für eine Rezeption mit DOMINO Möbeln empfehlen wir die Verwendung von akustisch wirksamen Sichtblenden der Reihe MODUS, die Ihnen erlaubt einen gleichmäßigen Stil zu erhalten und Ihren Mitarbeitern ein Gefühl von Privatsphäre verleiht.



Ergonomischer Arbeitsplatz

Sie können einen ergonomischen Arbeitsplatz schaffen, indem Sie sowohl reguläre als auch Sitz-Steh-Schreibtische verwenden, deren Höhe die Mitarbeiter selbst einstellen können.

Kabelführungs- lösungen

DOMINO Empfangsmöbel sind mit allen Kabelführungslösungen ausgestattet, die für einen ergonomischen Arbeitsplatz notwendig sind. Elektrische und Internetkabel werden Sie nicht stören und Ihr Arbeitsbereich auf dem Tisch ist aufgeräumt und sieht ästhetisch und angenehm aus.



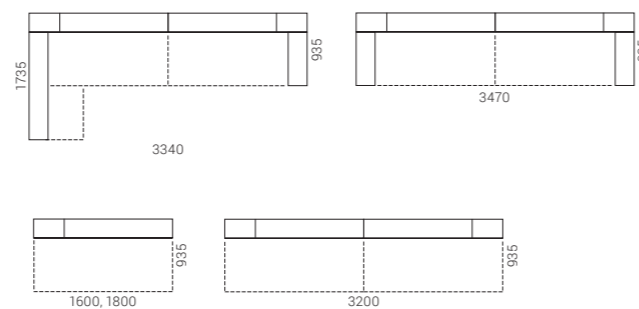




446

Variierende Formen

Unsere Empfangsmöbelsektionen sind in verschiedenen Formen verfügbar. Wählen Sie eine Kombination, die dem Layout Ihres Büros am besten entspricht.



Plexiglas-Dekor

NOVA Empfangsmöbel sind mit schönen Akrylgleaseinsätzen versehen, die diesen Möbelstücken einen spielerischen Touch verleihen.

COSY



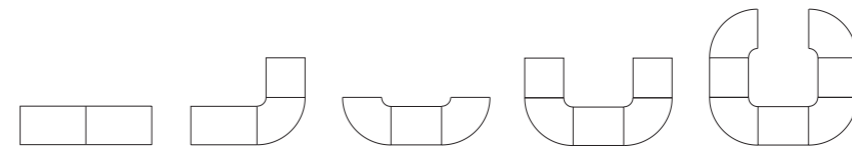
448

Der saubere, moderne Look ohne scharfe Kanten vorne erzeugt eine freundliche und gemütliche Atmosphäre für Ihre Besucher. Die kompakt wirkende Rezeption ist mit einem 2000 mm langen Tisch ausgestattet, der ausreichend Arbeitsfläche und viele Fächer zum Aufbewahren bietet. Dieses Produkt ist auch aus hochwertigem stoßfestem Material hergestellt, das bessere Langlebigkeit bietet.

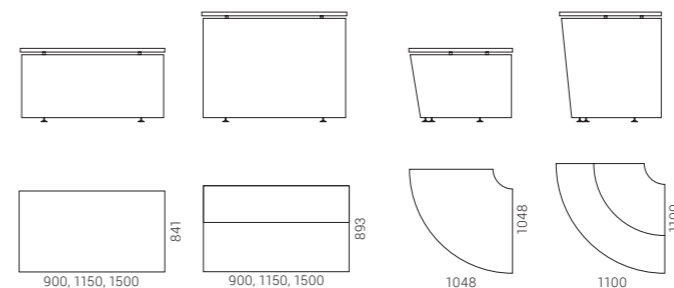


TERA

Dieses modulare Empfangsmöbelsystem bietet Module in verschiedenen Formen und Größen und ist ideal für Empfangsbereiche verschiedenster Büroräumlichkeiten.



449



KUNDEN- SPEZIFISCHE LÖSUNGEN

KUNDEN-
SPEZIFISCHE
LÖSUNGEN

Mehr Raum für Kreativität

Wir sind flexibel und bieten unseren Kunden kundenspezifisches Möbeldesign und angepasste Produktionsleistungen. Wir passen die Möbel an verschiedenste Bedürfnisse an, um so die Vision jedes Kunden zu verwirklichen.

Es gibt zwei Arten von Sonderanfertigungen: einerseits, wenn nach den Wünschen des Kunden Anpassungen an Standardmöbeln vorgenommen werden und andererseits die Anfertigung komplett neuer Einzelstücke. Die Konstrukteure und Ingenieure für Sonderanfertigungen sorgen dafür, dass die Ideen der Kunden bis ins kleinste Detail erfüllt werden, wobei besondere Aufmerksamkeit auf der Funktionalität der Möbel liegt.

Die Produktionsmittel, über die NARBUTAS verfügt, ermöglichen vielseitige Fertigungsoptionen, sowohl für Groß- und Kleinserien von Möbeln als auch für Einzelstücke. Wir können eine große Vielfalt verschiedener Materialien bearbeiten, Möbel mit gebogenen Elementen oder anderen komplizierten metallischen Formen herstellen, ebenso Polstermöbel und Möbel für die Raumakustik. Die moderne Ausstattung des Werks ist universell einsetzbar, weswegen das Produktsortiment außerordentlich vielfältig ist.

450



TISCHE

> 452



SITZMÖBEL

> 458



STAUHAUM

> 454




EMPFANGSMÖBEL

> 460



AKUSTIKLÖSUNGEN

> 456



Standardmöbel- Änderungen

Die Änderungen, die Sie an dem Produkt vornehmen können:


- Größe;
- Die Position und Form des Ausschnitts in der Arbeitsfläche;
- Die Ausführung und die Farbe des Schreibtisches;
- Die Farbe der Schreibtischfüße.

Individuelle Lösungen

Unsere technischen Möglichkeiten erlauben es uns, exklusive Schreibtische, Besprechungstische oder Steh-/Bartische zu fertigen. Wir können Möbel in verschiedenen Formen und Ausführungen entwerfen, die in unserer Standardproduktauswahl nicht erhältlich sind.



452



Standardmöbel- Änderungen

Die Änderungen, die Sie an dem Produkt vornehmen können:

- Größe;
- Art und Farbe der Griffe;
- Ausführung oder Farbe der Stauraum-Einheit;
- Die Art der Lieferung, d.h. Sie können eine montierte Stauraum-Einheit bestellen.

Individuelle Lösungen

Stauraum-Einheiten nehmen in einem Büro oft viel Platz in Anspruch, daher ist es wichtig, dass die Möbel sowohl praktisch als auch stilvoll sind. Einbaulösungen für Stauräume mit integrierter Beleuchtung und Akustikplatten schaffen eine gemütliche Umgebung. Und Nischen mit integrierten Kaffee-, Tee- oder sogar Eismaschinen werden mit Sicherheit zum Anziehungspunkt im neuen Büro.

454

Standardmöbel-
Änderungen



AKUSTIK- LÖSUNGEN

Standardmöbel- Änderungen

Die Änderungen, die Sie an dem Produkt vornehmen können:

- Größe
- Form;
- Farbe;
- Muster.

Individuelle Lösungen

Unter Berücksichtigung der aktuellen Trends im Bürodiesign bieten wir eine Auswahl von Akustikprodukten an, die sich leicht an unterschiedliche Büros anpassen lassen. Die Erfahrung, die wir bei der Entwicklung von Projekten unterschiedlicher Komplexität gesammelt haben, fließen in exklusive Lösungen ein.

Weil wir auf die Erwartungen unserer Kunden eingegangen sind, haben wir akustische Kabinen entwickelt, die zu einzigartigen, halb privaten Räumen für Einzelarbeit oder Besprechungen geworden sind. Wir können auch große geschlossene Akustikräume mit einem zusätzlichen Bereich fertigen.

456

Standardmöbel-
Änderungen



KUNDEN-
SPEZIFISCHE
LÖSUNGEN

SITZMÖBEL

Standardmöbel- Änderungen

Kreieren Sie verschiedene Looks mit Sitzmöbeln von NARBUTAS. Wählen Sie aus einer großen Auswahl von Polster-, Kunst- und Echtlederkollektionen und -farben. Wir verstehen, dass exklusive Innenräume manchmal unkonventionelle Lösungen oder Farbtöne erfordern. Deshalb ermöglichen wir, nicht standardisierte Polstermaterialien zu wählen.

Wir können die JAZZ Chill Out-Puffs auch in verschiedenen Größen fertigen, so dass sie problemlos in Nischen oder anderen Bereichen mit nicht standardisierten Abmessungen passen.



EMPFANGS- MÖBEL

Standardmöbel- Änderungen

Die Änderungen, die Sie an dem Produkt vornehmen können:

- Größe;
- Form;
- Farbe;
- Ausführung.



Individuelle Lösungen

Empfangsbereiche für Kunden erfordern in der Regel maßgeschneiderte Lösungen, die das einzigartige Image der Unternehmensmarke vermitteln können. Dank unserer modernen Produktionskapazitäten können wir individuelle Empfangsmöbel mit Hochdrucklaminat (HPL), perforiertem Metall oder sogar PET-Filz fertigen.




OBERFLÄCHEN

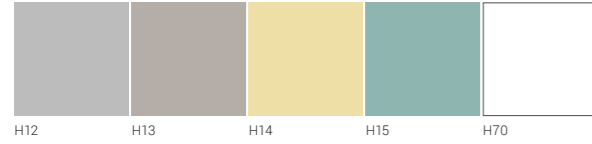
Furnier



Massivholz




HPL



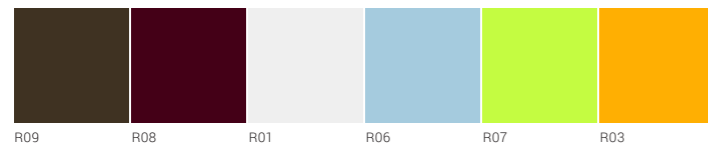
HPL Fenix



Melamin




462 Plexiglas®




PET-Filz

100% Polyesterfaser
(>50% recycelte Materialien)



Metall

Aus 20-100% recycelten
Materialien hergestellt



OBERFLÄCHEN


Synergy

95% Schurwolle, 5% Polyamid



Velito | Velito Presto

88% Wolle, 12% Polyamid



Cyber

♻️ Nach der Nutzung 100 % recyceltes Polyester **463**




Austea

♻️ Nach der Nutzung 100 % recyceltes Polyester



Lucia


♻️ 100% Recyceltes Polyester



OBERFLÄCHEN


Xtreme Plus

100% Recyceltes Polyester



Step | Step Melange


100% Trevira CS®
Schwer entflammables Polyester



Berta


464

100% Polyester




Era

100% Polyester



Bondai


100% Polyester



OBERFLÄCHEN

Valencia C5

Vinyl / Urethan Beschichtung



RNN

21% PES, 31,5% COT, 47,5% PU



DNN




Echte Haut



Runner mesh


100% Polyester (20% Recyceltes Polyester)

465



Knitted mesh

100% Polyester




Micro

100% Polyester




PM

70% PVC, 30% PES



GM

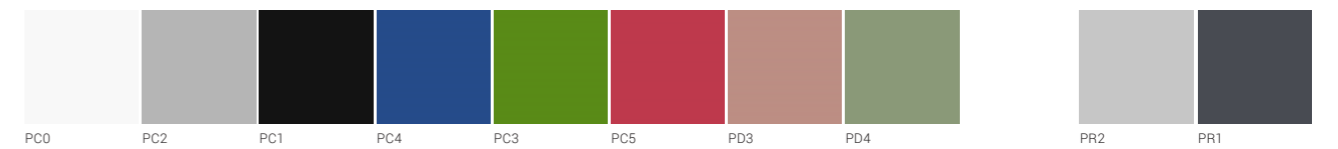
100% Polyester



Kunststoff

100% Kunststoff

100% recycelter Kunststoff



Symbolerläuterungen



NEIGUNGSMECHANISMUS

Die Rückenlehne und die Sitzfläche des Stuhls sind miteinander verbunden. Wenn man sich auf dem Stuhl zurücklehnt, neigt sich der gesamte Stuhl.



NEIGUNGSMECHANISMUS IM KNIEBEREICH

Die Rückenlehne und die Sitzfläche des Stuhls sind miteinander verbunden. Wenn man sich auf dem Stuhl zurücklehnt, neigt sich der gesamte Stuhl. Dieser Mechanismus erlaubt es, sich zurückzulehnen und dabei die Füße auf dem Boden zu belassen. Dadurch entsteht kein Druck am Schienbein.



SYNCHRONER MECHANISMUS

Der Neigungswinkel der Sitzfläche ist kleiner als der Winkel der Rückenlehne, wodurch der Stuhl mehr Sitzkomfort bietet. Dieser Mechanismus erlaubt es, sich zurückzulehnen und dabei die Füße auf dem Boden zu belassen. Dadurch entsteht kein Druck hinten am Bein.

466



DRUCKABHÄNGIGER MECHANISMUS

Der Mechanismus passt sich automatisch an das Gewicht des Benutzers und seine Bewegung an, wenn er sich zurücklehnt.



EINSTELLUNG DES GEGENDRUCKS

Diese Einstellung erlaubt es, den Gegendruck der Rückenlehne an das Körpergewicht und den Kraftaufwand des Benutzers beim Zurücklehnen anzupassen.



EINRASTPOSITIONEN

Die Rückenlehne des Stuhls hat verschiedene Einrastpositionen in unterschiedlichen Winkeln für bequemes Arbeiten, Lesen oder Pausieren.



BEGRENZUNG DES RÜCKLEHNENSTELLBEREICHS

Stellbereich der Rückenlehne ist auf 3 Positionen begrenzt und rastet in aufrechter Position ein.



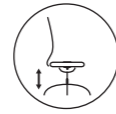
SCHIEBEFLÄCHE

Über diese Einstellung kann man den Abstand zwischen Rückenlehne und Vorderkante der Sitzfläche anpassen und so den Oberschenkeln den besten Stützkomfort bieten. Ist die Tiefe der Sitzfläche richtig eingestellt, hilft dies, den Rücken richtig zu stützen und dabei das Gewicht gleichmäßig über den Sitzpolster zu verteilen.



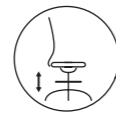
HÖHENVERSTELLUNG DER RÜCKENLEHNE

Die Höhe der Rückenlehne kann je nach der Körpergröße des Benutzers eingestellt werden.



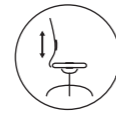
PNEUMATISCHE HÖHENREGULIERUNG

Diese Einstellung erlaubt es dem Nutzer die Höhe des Sitzes einzustellen. Der pneumatische Mechanismus verwendet Druckluft, um die Sitzfläche zu heben oder zu senken.



HÖHENVERSTELLBARER FUSSRING

Der Fußring des Stuhls kann höhenverstellt werden, um eine komfortable Position der Füße und Beine des Nutzers zu erreichen, ohne die Höhe des Stuhls verstellen zu müssen. Das hilft beim Einhalten einer korrekten Sitzposition und vermeidet so unangenehme Rücken- und Nackenschmerzen.



EINSTELLBARE LENDENSTÜTZE

Die Lendenstütze kann in Höhe und Tiefe eingestellt werden (je nach Art des gewählten Stuhls). Die einstellbare Lendenstütze kann an die individuelle Kurve des Rückgrats angepasst werden. Dies hilft, die Muskeln zu entlasten und Rückenschmerzen vorzubeugen.



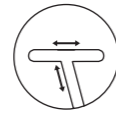
LENDENSTÜTZE

Die Lendenstütze ist in die Rückenlehne eingebaut und hilft, die Muskeln zu entspannen.



KOPFSTÜTZE

Dieser zusätzliche Teil des Arbeitsstuhls hilft die Spannung in Ihrer Nackenmuskulatur zu reduzieren, stützt den Kopf und Nacken in komfortabler angelehnter Position.



EINSTELLBARE ARMLEHNEN

Je nach Stuhltyp können die Armlehnen in zwei, drei oder vier Richtungen verstellt werden (2D, 3D, 4D): Höhe, Breite, Armlehnenpad bewegt sich vor und zurück und kann rotiert werden. Die Einstellung der Höhe entlastet die Nackenmuskulatur. Breiteneinstellung und Drehung erlauben es, die Armlehne im richtigen Abstand zum Körper zu positionieren und so den bequemsten Winkel zum Abstützen der Arme zu finden.



SCHREIBTAFEL

Drehbar. Man kann die Schreibtafel als Ablage für Notebooks, Laptops oder Tablets verwenden.



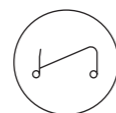
STAPELBAR

Die Stühle können einfach aufeinander gestapelt werden. Sie sind deshalb perfekt für Büros mit wenig Stauraum geeignet.



GLEITVORRICHTUNG

Ermöglicht es, die Stühle in ordentlichen Reihen zusammenzustellen.



WAGEN

Mit dem Wagen können Sie die stapelbaren Stühle einfach lagern oder von einem Ort zum anderen transportieren.

